

МІНІСТЕРСТВО ОСВІТИ ТА НАУКИ УКРАЇНИ
КИЇВСЬКИЙ НАЦІОНАЛЬНИЙ УНІВЕРСИТЕТ ТЕХНОЛОГІЙ ТА ДИЗАЙНУ

ФАКУЛЬТЕТ ДИЗАЙНУ
КАФЕДРА ДИЗАЙНУ ІНТЕР'ЄРУ І МЕБЛІВ

ІЛЮСТРАТИВНИЙ МАТЕРІАЛ ДО КВАЛІФІКАЦІЙНОЇ РОБОТИ

на тему:

*Дизайн-проекування інтер'єру інклюзивно-ресурсного центру,
як соціально значущого простору*

*Спеціальність 022 Дизайн
Освітня програма Дизайн середовища*

*Виконала студентка групи МгДс-24: Дарина КОТЕЛЬНИКОВА
Науковий керівник: д. філос. Олександра ШМЕЛЬОВА-НЕСТЕРЕНКО
Рецензент: к. мист., доц. Данило КОСЕНКО*

ЗМІСТ КРЕСЛЕНЬ

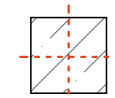


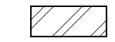
02	ЗМІСТ
03	ОБМІРНИЙ ПЛАН
04	ЗД ВИГЛЯД ІСНУЮЧОГО СТАНУ
05	ПЛАН МОНТАЖУ ПЕРЕГОРОДОК
06	ЗД ВИГЛЯД МОНТАЖУ ПЕРЕГОРОДОК
07	ПЛАН ПЕРЕПЛАНУВАННЯ/ЗОНУВАННЯ
08	ПЛАН РОЗТАШУВАННЯ МЕБЛІВ ТА ОБЛАДНАННЯ
09	ПЛАН РОЗТАШУВАННЯ МЕБЛІВ. ЗД-ВИГЛЯД
10	ПЛАН РОЗМІЩЕННЯ ОСВІТЛЮВАЛЬНИХ ПРИЛАДІВ
11	ПЛАН ГРУП СВІТЛА ТА ВИМИКАЧІВ
12	ПЛАН РОЗЕТОК ТА ЕЛЕКТРОВИВОДІВ
13	ПЛАН СТЕЛЬ
14	ПЛАН ПІДЛОГОВИХ ПОКРИТТІВ
15	ПЛАН ОЗДОБЛЮВАЛЬНИХ МАТЕРІАЛІВ СТІН
16	ПЛАН МАРКУВАННЯ РОЗГОРТОК
17	РОЗГОРТКИ ЗОНА РЕЦЕПЦІЇ
18	РОЗГОРТКИ. ЗОНА ГРУПОВИХ ЗАНЯТТЬ
18.1	РОЗГОРТКИ. ЗОНА ГРУПОВИХ ЗАНЯТТЬ
19	РОЗГОРТКИ. ПОБУТОВА ОРІЄНТАЦІЯ
19.1	РОЗГОРТКИ. ПОБУТОВА ОРІЄНТАЦІЯ С
20	РОЗГОРТКИ. КАБІНЕТ РЕАБІЛІТОЛОГА
20.1	РОЗГОРТКИ. КАБІНЕТ РЕАБІЛІТОЛОГА
21	РОЗГОРТКИ. КАБІНЕТ ЛОГОПЕДА
21.1	РОЗГОРТКИ. КАБІНЕТ ЛОГОПЕДА

ЗМІСТ КРЕСЛЕНЬ

22	РОЗГОРТКИ. ПЕРЕГОВОРНА
22.1	РОЗГОРТКИ. ПЕРЕГОВОРНА
23	ДЕТАЛЬ
24	ЕСКІЗНІ НАЧЕРКИ
25	ВІЗУАЛІЗАЦІЇ. ЗОНА РЕЦЕПЦІЇ
26	ВІЗУАЛІЗАЦІЇ. ЗОНА РЕЦЕПЦІЇ
27	ВІЗУАЛІЗАЦІЇ. ЗОНА РЕЦЕПЦІЇ
28	ВІЗУАЛІЗАЦІЇ. ЗОНА РЕЦЕПЦІЇ
29	ВІЗУАЛІЗАЦІЇ. ЗОНА РЕЦЕПЦІЇ
30	ВІЗУАЛІЗАЦІЇ. ПЕРЕГОВОРНА
31	ВІЗУАЛІЗАЦІЇ. ПЕРЕГОВОРНА
32	ВІЗУАЛІЗАЦІЇ. ЗОНА ГРУПОВИХ ЗАНЯТТЬ
33	ВІЗУАЛІЗАЦІЇ. ЗОНА ГРУПОВИХ ЗАНЯТТЬ
34	ВІЗУАЛІЗАЦІЇ. ЗОНА ГРУПОВИХ ЗАНЯТТЬ
35	ВІЗУАЛІЗАЦІЇ. ЗОНА ГРУПОВИХ ЗАНЯТТЬ
36	ВІЗУАЛІЗАЦІЇ. ПРОСТОРОВО-ПОБУТОВА ОРІЄНТАЦІЯ
37	ВІЗУАЛІЗАЦІЇ. ПРОСТОРОВО-ПОБУТОВА ОРІЄНТАЦІЯ
38	ВІЗУАЛІЗАЦІЇ. КАБІНЕТ РЕАБІЛІТОЛОГА
39	ВІЗУАЛІЗАЦІЇ. КАБІНЕТ РЕАБІЛІТОЛОГА
40	ВІЗУАЛІЗАЦІЇ. КАБІНЕТ РЕАБІЛІТОЛОГА
41	ВІЗУАЛІЗАЦІЇ. КАБІНЕТ ЛОГОПЕДА
42	ВІЗУАЛІЗАЦІЇ. КАБІНЕТ ЛОГОПЕДА
43	ВІЗУАЛІЗАЦІЇ. КАБІНЕТ ЛОГОПЕДА
44	ВІЗУАЛІЗАЦІЇ. САНВУЗОЛ

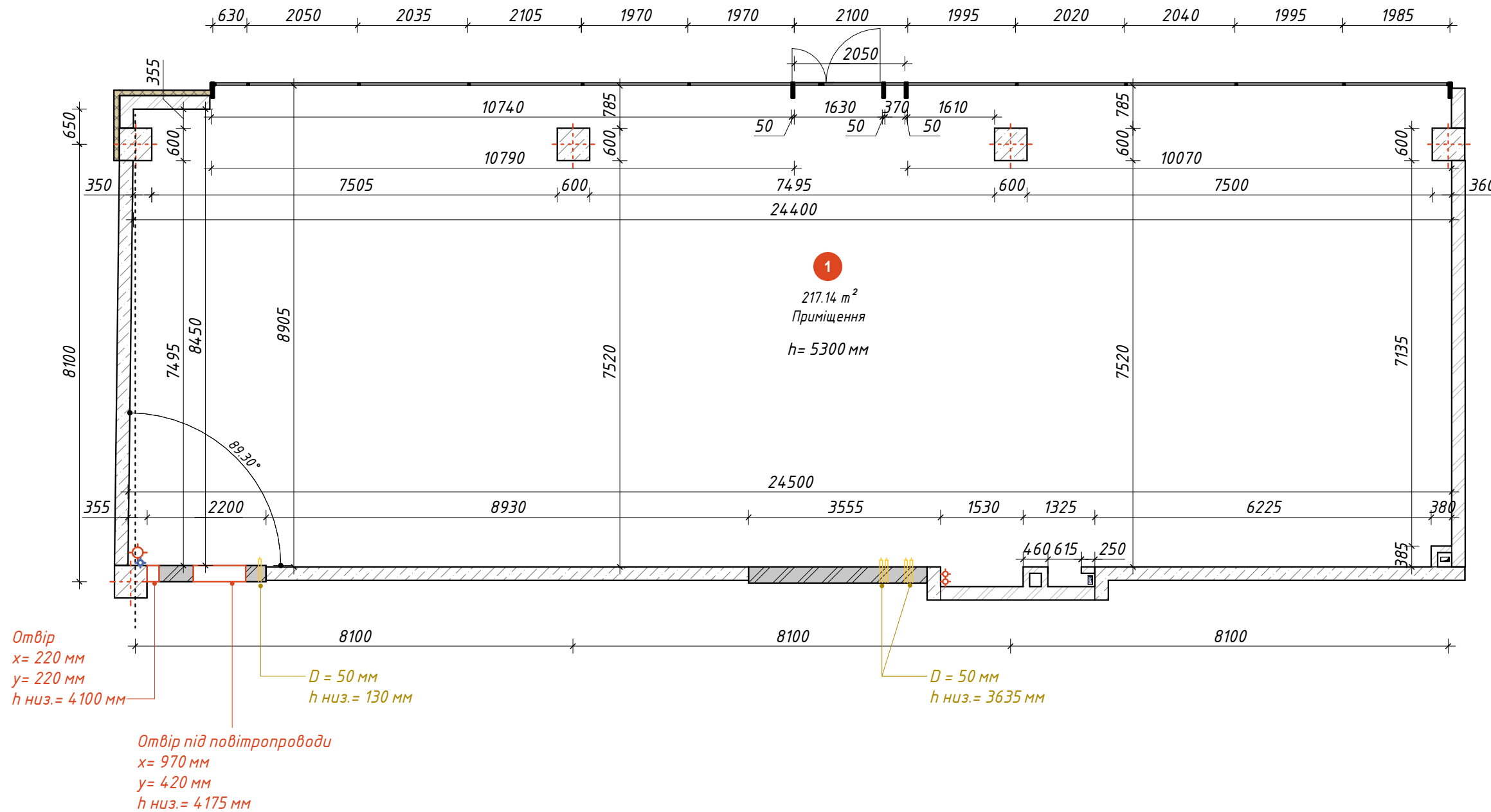
		Підпис	Дата	ІЛЮСТРАТИВНИЙ МАТЕРІАЛ ДО КВАЛІФІКАЦІЙНОЇ РОБОТИ			
Виконала	Котельнікова Д.В.			Дизайн-проект Інклюзивно-ресурсного центру	Стадія ДП	Аркуш 02	Аркушів 49
Керівник	Шмельова-Нестеренко О.Є.			Зміст	КНЧТД		

УМОВНІ ПОЗНАЧЕННЯ:

-  Існуючі з.б. колони
-  Існуючі з.б. стіни
-  Керамоблок
-  Існуючі цегляні стіни

ПРИМІТКИ:

1. Всі розміри вказано в мм, з можливою похибкою +/- 15 мм.
2. На кресленні вказані лише візуально зафіксовані вентиляційні канали і комунікації.
4. Всі висоти вказані від рівня чистової стяжки/плити перекриття.



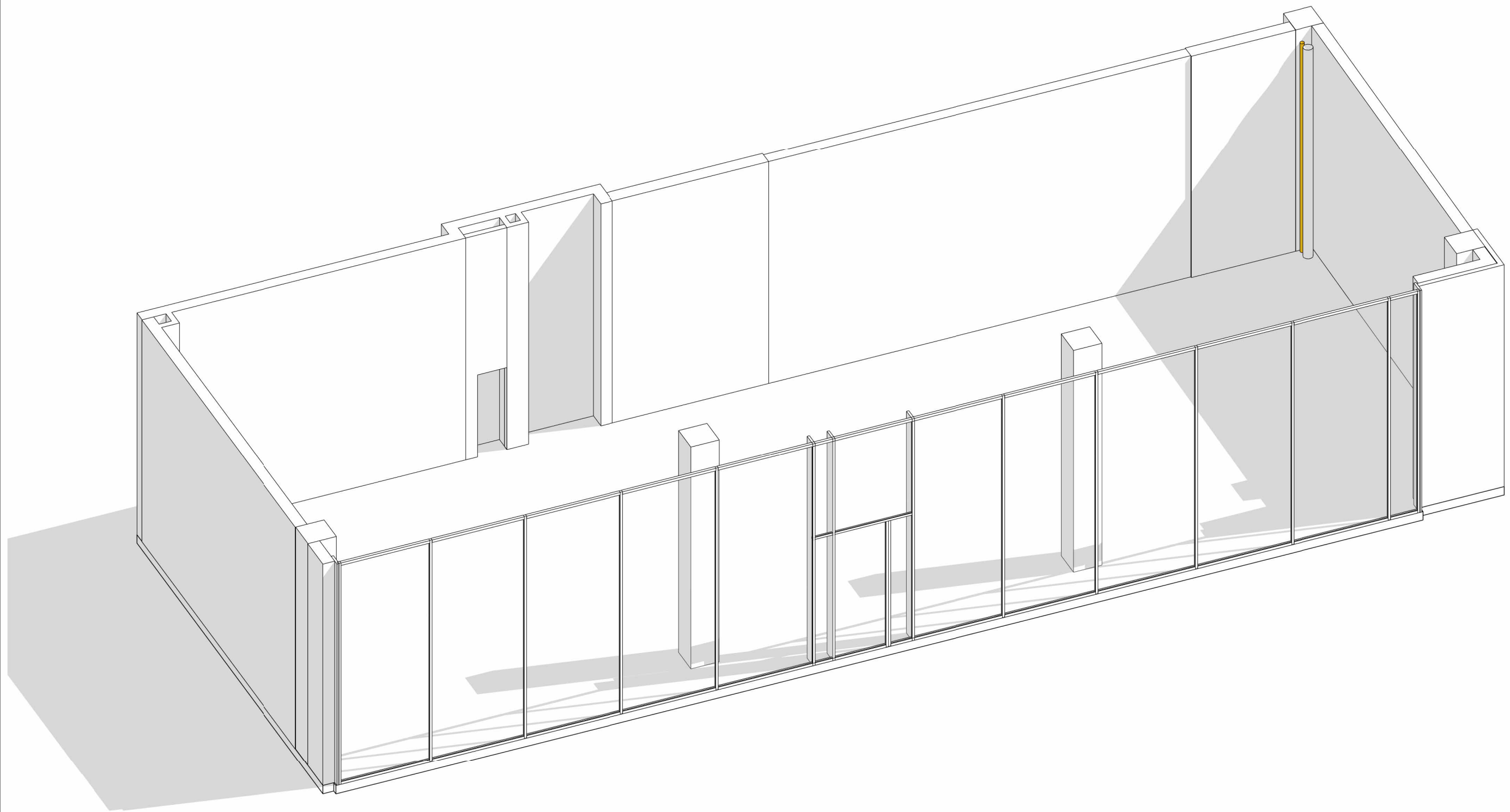
АРХІТЕКТУРНА СИТУАЦІЯ

Приміщення для розміщення інклюзивно-ресурсного центру знаходиться на першому поверсі сучасного офісного комплексу UNIT.City. Це відкриває одразу кілька важливих переваг: простота доступу для відвідувачів, зручний вихід назовні та можливість організувати простір відповідно до потреб маломобільних груп населення без необхідності додаткових підйомників чи складних систем вертикального транспорту.

Найбільш виразна архітектурна характеристика приміщення – величезні панорамні вікна, що займають значну частину фасаду. Вони створюють відчуття відкритості та забезпечують природне освітлення, що є важливим фактором у контексті інклюзивного дизайну. Достатній рівень денного світла позитивно впливає на концентрацію, настрій і загальне самопочуття дітей, а також дозволяє органічно інтегрувати інтер'єр у міський контекст. Ще одна вагома риса – висота стелі, яка сягає 5000 мм. Такий простір дає можливість вільно працювати з масштабом, формами та сценаріями освітлення. Це дозволяє створювати багаторівневі композиції, візуально зонувати простір без втрати відчуття легкості та простору. Для інклюзивного середовища це важливо, адже комфортне просторове відчуття допомагає уникати перевантаження, тривожності чи дезорієнтації у дітей з особливими освітніми потребами.




За своєю планувальною структурою приміщення є фактично чистою коробкою без внутрішніх перегородок. Це надає максимальну свободу для проектних рішень: можна сформувати простір, виходячи з функціональних потреб центру, організувати логічну послідовність приміщень, зручні маршрути пересування та правильно розподілити освітні, ігрові, терапевтичні та адміністративні зони. Такий «чистий аркуш» особливо цінний, адже дозволяє застосувати принципи універсального дизайну з нуля, не підлаштовуючись під існуючі обмеження.

		Підпис	Дата	ІЛЮСТРАТИВНИЙ МАТЕРІАЛ ДО КВАЛІФІКАЦІЙНОЇ РОБОТИ		
Виконала	Котельнікова Д.В.			Стадія	Аркуш	Аркушів
Керівник	Шмельова-Нестеренко О.Є.			ДП	03	49
				Обмірний план		КНУТД



		Підпис	Дата	<i>ІЛЮСТРАТИВНИЙ МАТЕРІАЛ ДО КВАЛІФІКАЦІЙНОЇ РОБОТИ</i>		
<i>Виконала</i>	<i>Котельнікова Д.В.</i>			<i>Дизайн-проект Інклюзивно-ресурсного центру</i>	<i>Стадія</i>	<i>Аркуш</i>
<i>Керівник</i>	<i>Шмельова-Нестеренко О.Є.</i>				<i>ДП</i>	<i>04</i>
				<i>ЗД- вигляд існуючого приміщення</i>	<i>КНУТД</i>	
						<i>49</i>

УМОВНІ ПОЗНАЧЕННЯ:

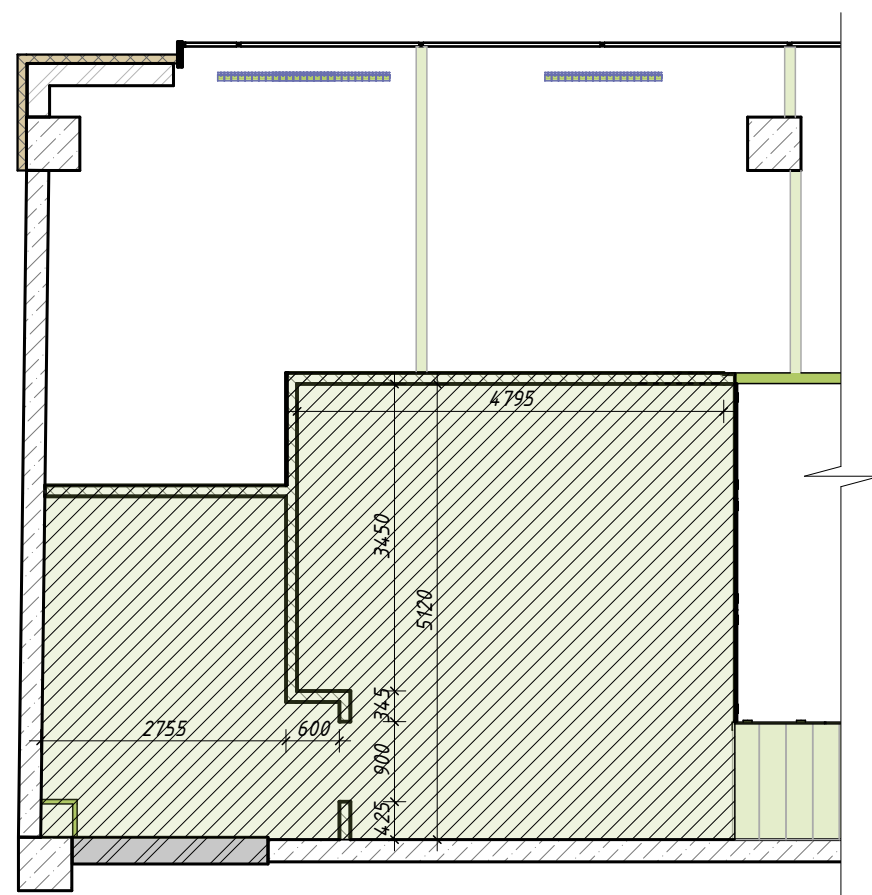
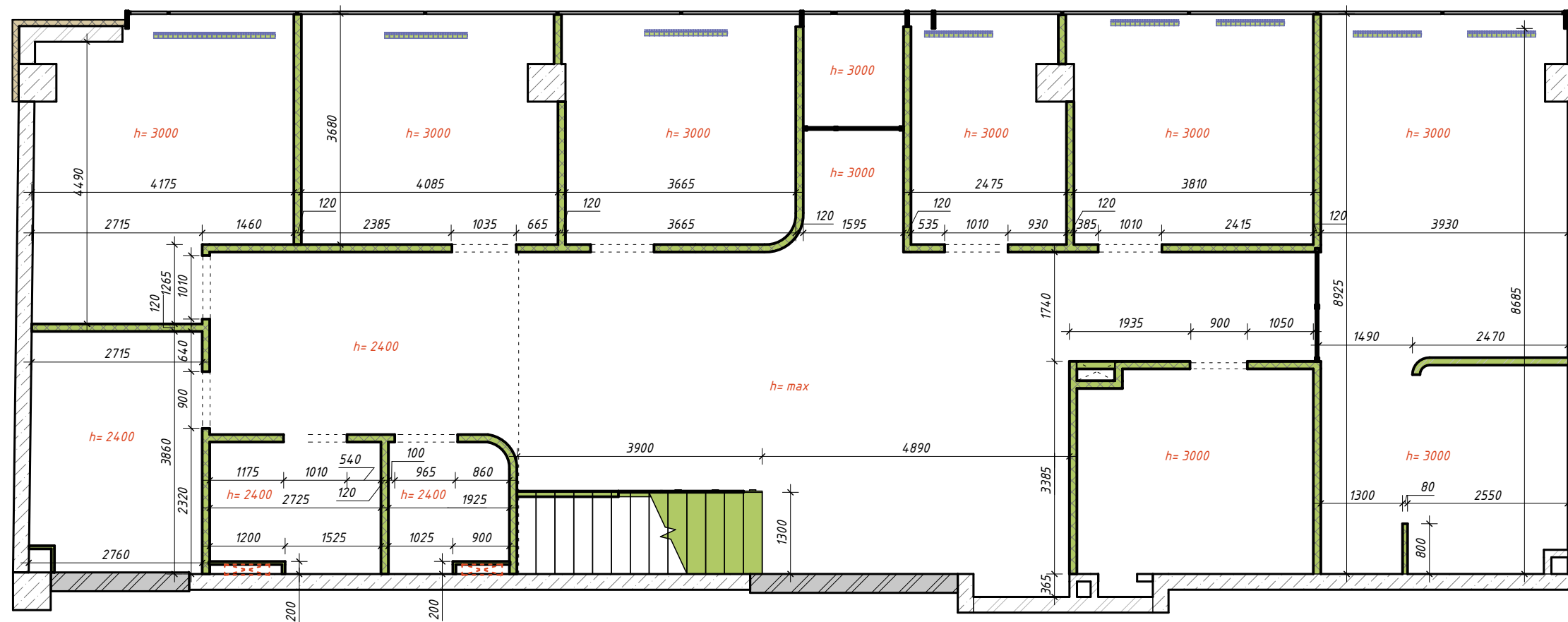
-  - існуючі стіни
-  - монтаж перегородок ГКЛ/ГКЛВ
-  - монтаж інсталяції під унітаз

ПРИМІТКИ:

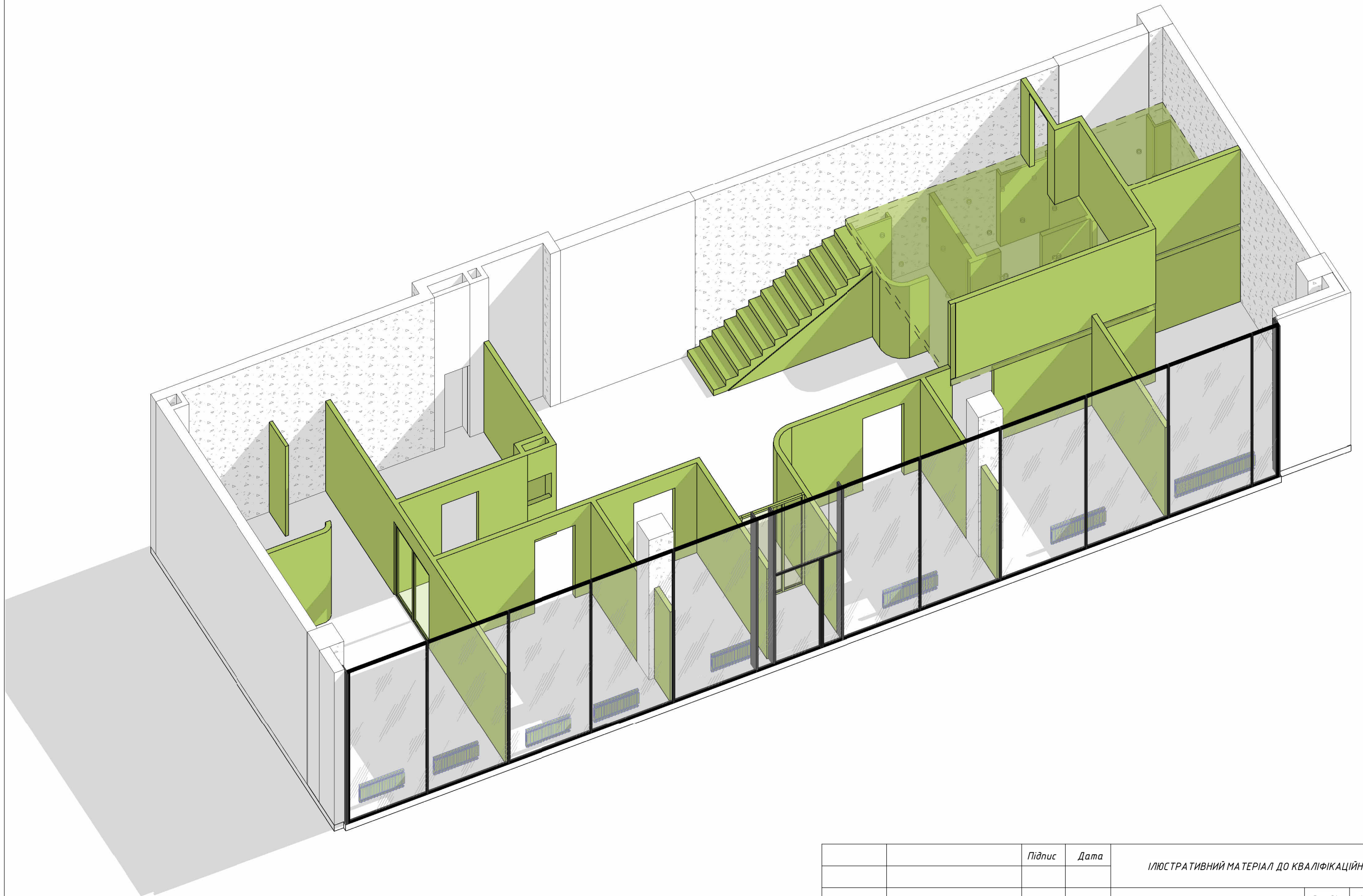
1. Всі розміри вказано в мм, з точністю + / - 15 мм.
2. Об'єми монтажних стін вказано з похибкою +/- 15 %.
3. Всі висоти вказані від рівня чистої підлоги.
4. Товщини монтажних стін на плані вказані з урахуванням штукатурки.
5. Перегородки зводять на всю висоту приміщення, окрім тих, що вказані додатково.
6. Перегородки котрі влаштовуються, обов'язково вивести рівно по горизонталі та вертикалі. Допустима похибка - 5 мм.
7. Обов'язково виконати вирівнювання стін штукатуркою під 90°, у приміщеннях ванної, санвузла та у нішах для вбудованих меблів.
8. Розглядати разом із візуалізаціями до проекту.

*Всі міжкімнатні перетинки = 120 мм

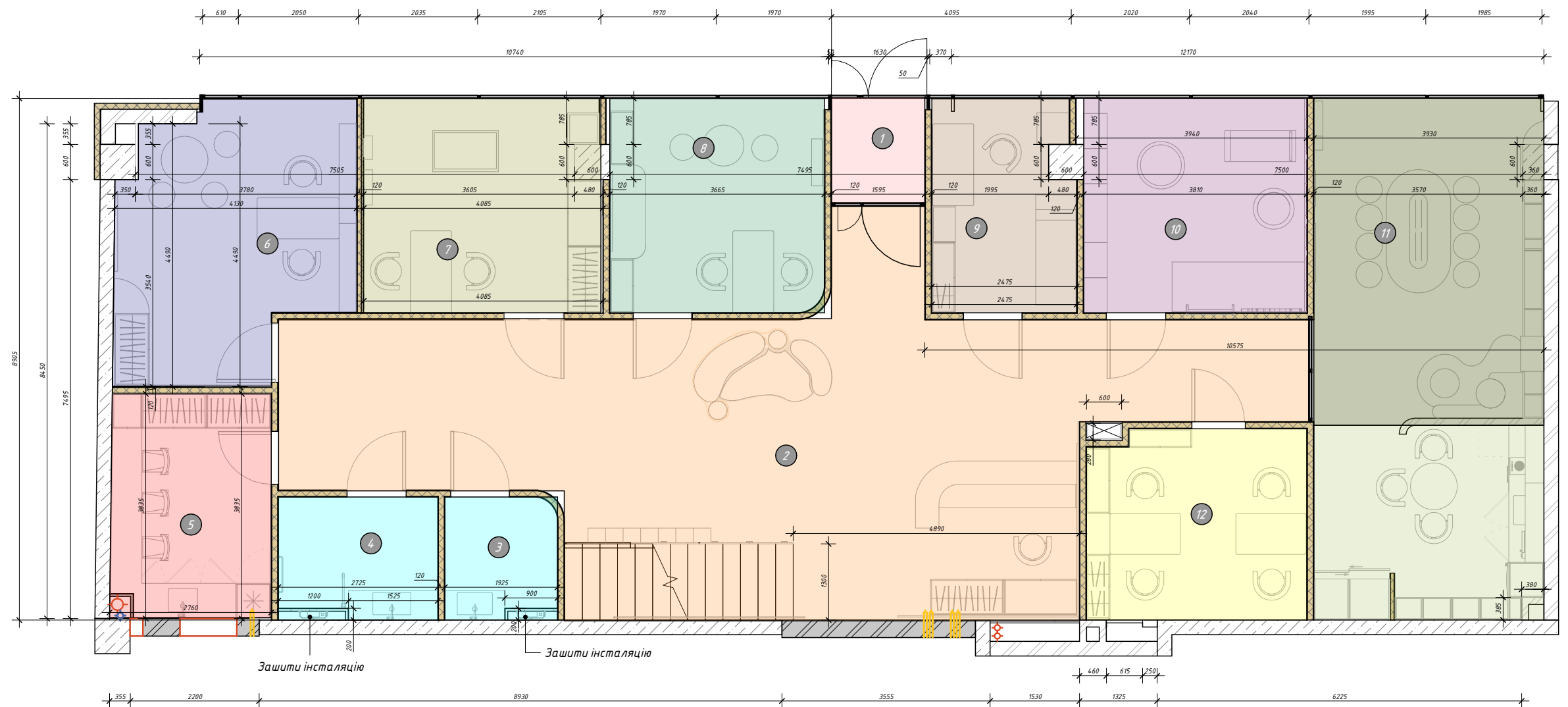
* Перегородки прив'язані до існуючих віконних імпортів.



		Підпис	Дата	ІЛЮСТРАТИВНИЙ МАТЕРІАЛ ДО КВАЛІФІКАЦІЙНОЇ РОБОТИ		
Виконала	Котельнікова Д.В.			Стадія	Аркуш	Аркушів
Керівник	Шмельова-Нестеренко О.Є.			ДП	05	49
				План монтажу перегородок		КНУТД

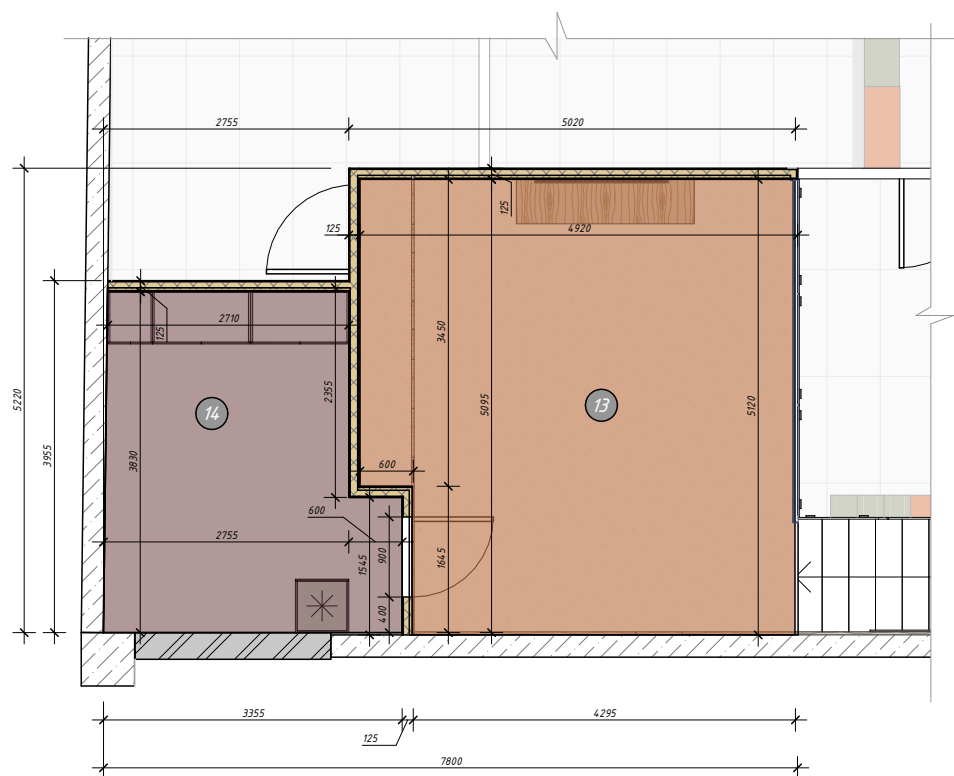


		Підпис	Дата	<i>ІЛЮСТРАТИВНИЙ МАТЕРІАЛ ДО КВАЛІФІКАЦІЙНОЇ РОБОТИ</i>		
<i>Виконала</i>	<i>Котельнікова Д.В.</i>			<i>Дизайн-проект Інклюзивно-ресурсного центру</i>	<i>Стадія</i> ДП	<i>Аркуш</i> 06
<i>Керівник</i>	<i>Шмельова-Нестеренко О.Є.</i>			<i>ЗД-вигляд можтaju перегородок</i>	<i>Аркушів</i> 49	
					<i>кнчтд</i>	



Експлікація приміщень

№	Приміщення	Площа, м.кв
1.	Тамбур	2.7 м.кв
2.	Загальна зона/ Зона рецепції	69.5 м.кв
3.	Санвузол №1	3.9 м.кв
4.	Санвузол №2	5.5 м.кв
5.	Кухня/Кімната персоналу	10.5 м.кв
6.	Кабінет № 1 (ОЛІГОФРЕНО-ПЕДАГОГ)	17.6 м.кв
7.	Кабінет № 2 (ПСИХОЛОГ)	14.5 м.кв
8.	Кабінет № 3 (ЛОГОПЕД)	13.4 м.кв
9.	Медпункт	8.5 м.кв
10.	Кабінет № 4 (РЕАБІЛІТОЛОГ)	14.06 м.кв
11.	Кімната соц.-побутової орієнтації+зона для проведення групових занять	35 м.кв
12.	Кабінет бухгалтера та директора	12 м.кв
13.	Переговорна (тренингова кімната)	24.4 м.кв
14.	Архів + Технічне приміщення	11.5 м.кв
Загальна площа:		243.2 м.кв



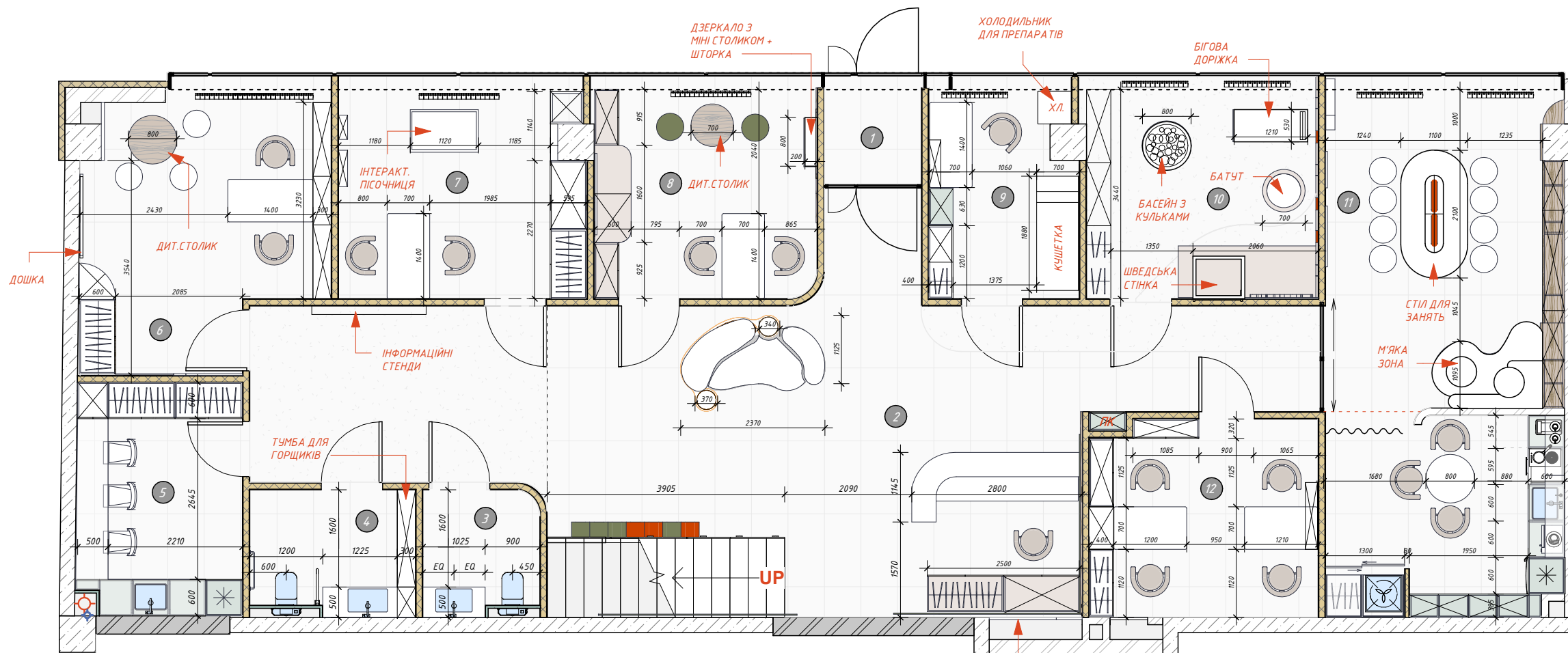
		Підпис	Дата	ІЛЮСТРАТИВНИЙ МАТЕРІАЛ ДО КВАЛІФІКАЦІЙНОЇ РОБОТИ			
Виконала	Котельнікова Д.В.			Дизайн-проект Інклюзивно-ресурсного центру	Стадія ДП	Аркуш 07	Аркушів 49
Керівник	Шмельова-Нестеренко О.Є.			План перепланування/ ЗОНУВАННЯ	КНУТД		

Експлікація приміщень

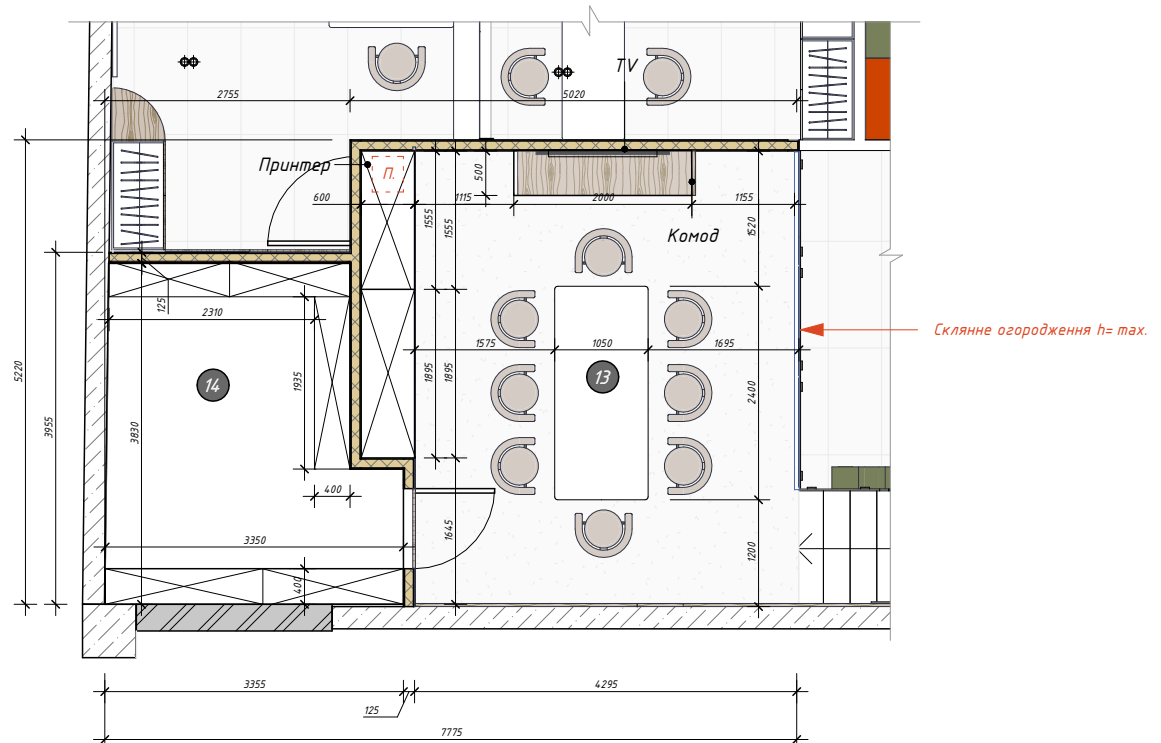
№	Приміщення	Площа, м.кв
1.	Тамбур	2.7 м.кв
2.	Загальна зона/ Зона реєстрації	69.5 м.кв
3.	Санвузол №1	3.9 м.кв
4.	Санвузол №2	5.5 м.кв
5.	Кухня/Кімната персоналу	10.5 м.кв
6.	Кабінет № 1 (ОЛІГОФРЕНО-ПЕДАГОГ)	17.6 м.кв
7.	Кабінет № 2 (ПСИХОЛОГ)	14.5 м.кв
8.	Кабінет № 3 (ЛОГОПЕД)	13.4 м.кв
9.	Медпункт	8.5 м.кв
10.	Кабінет № 4 (РЕАБІЛІТОЛОГ)	14.06 м.кв
11.	Кімната соц.-побутової орієнтації+зона для проведення групових занять	35 м.кв
12.	Кабінет бухгалтера та директора	12 м.кв
13.	Переговорна (тренінгова кімната)	24.4 м.кв
14.	Архів + Технічне приміщення	11.5 м.кв
Загальна площа:		243.2 м.кв

ПРИМІТКИ:

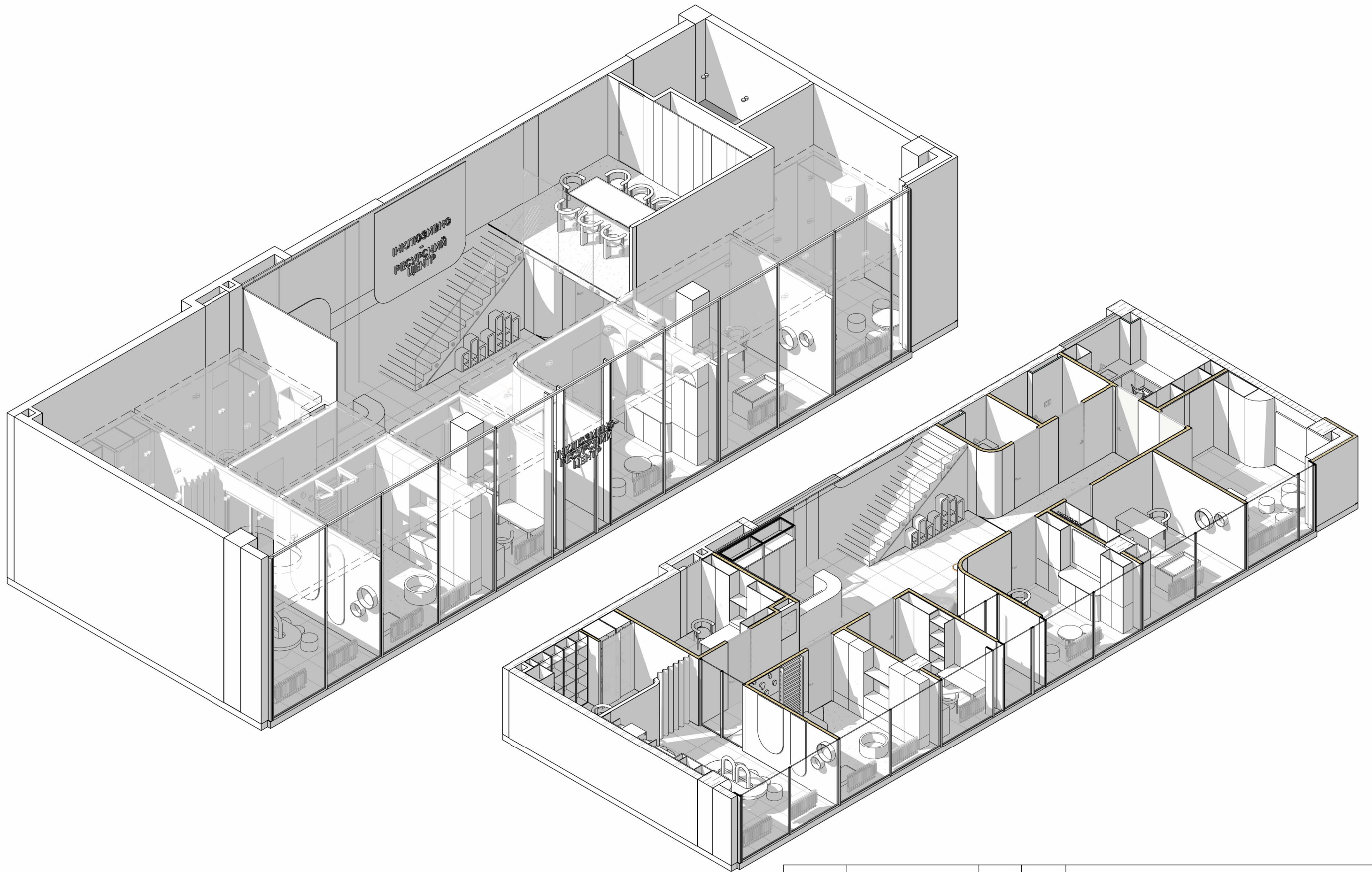
- Всі розміри та площі уточнити по чистовому замірі приміщення.
- Розглядати разом із візуалізаціями до проекту.



Передбачити доступ до гребінок через задню стінку шафи



		Підпис	Дата	ІЛЮСТРАТИВНИЙ МАТЕРІАЛ ДО КВАЛІФІКАЦІЙНОЇ РОБОТИ		
Виконала	Котельнікова Д.В.			Стадія	Аркуш	Аркушів
Керівник	Шмельова-Нестеренко О.Є.			ДП	08	49
				План розташування меблів та обладнання		
				КНУТД		



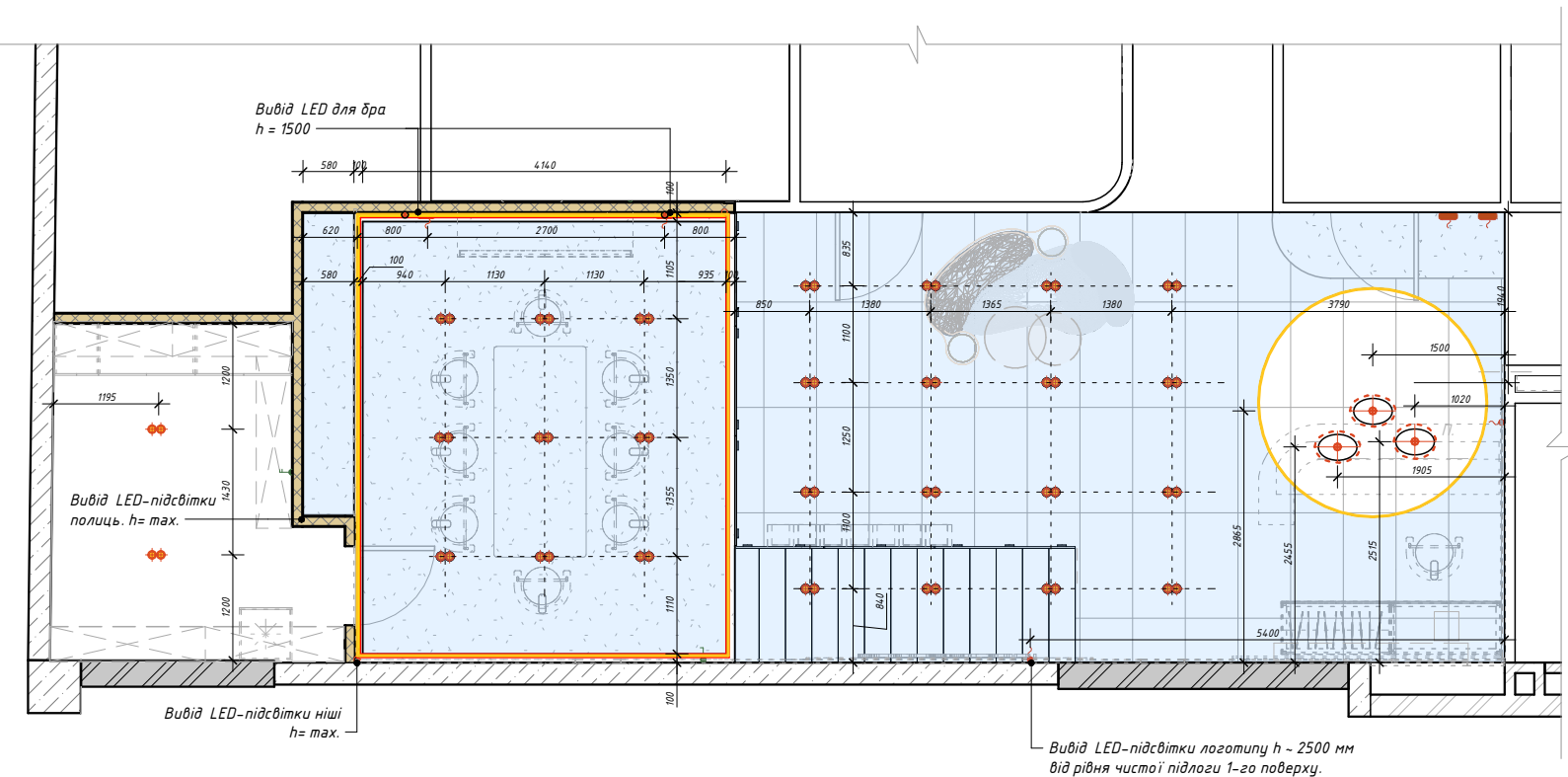
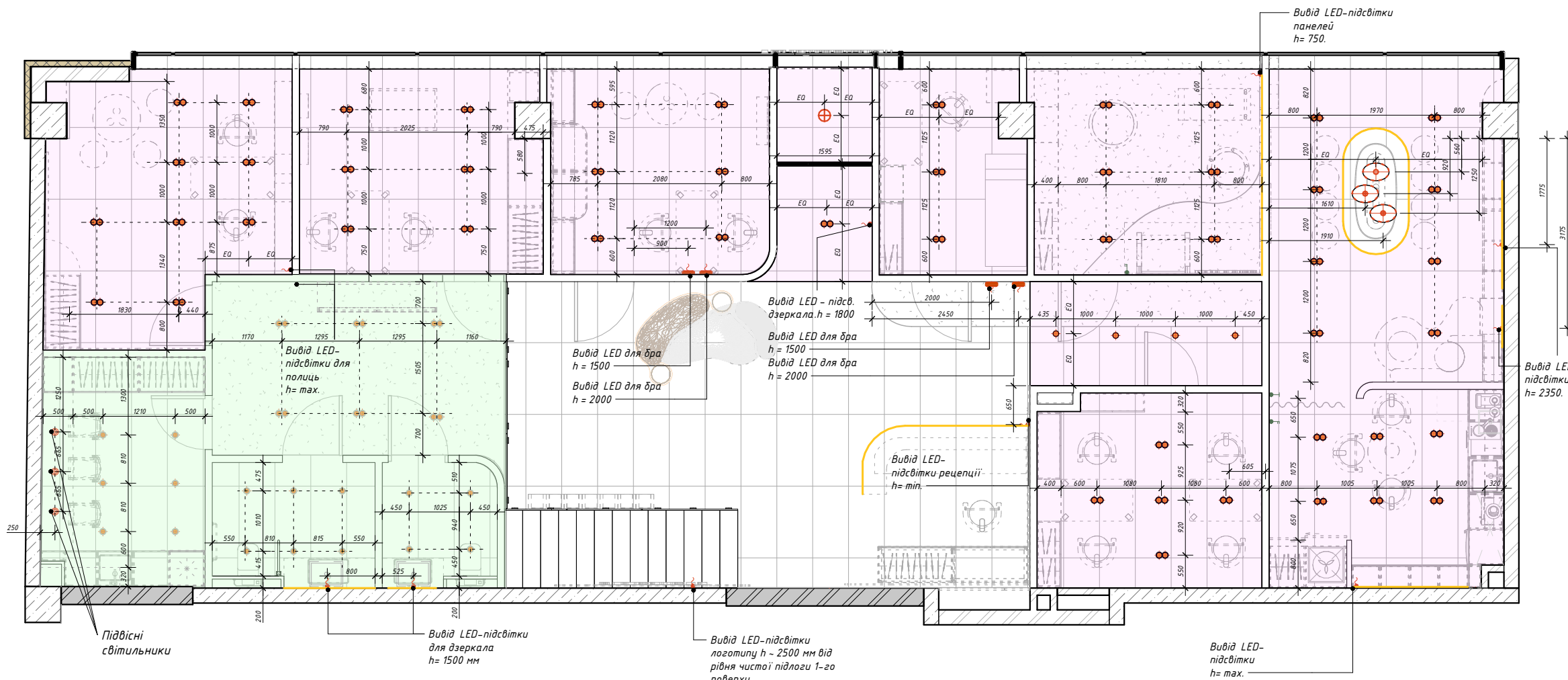
		Підпис	Дата	ІЛЮСТРАТИВНИЙ МАТЕРІАЛ ДО КВАЛІФІКАЦІЙНОЇ РОБОТИ			
Виконала	Котельнікова Д.В.			Дизайн-проект Інклюзивно-ресурсного центру	Стадія ДП	Аркуш 09	Аркушів 49
Керівник	Шмельова-Нестеренко О.Є.			План розташування меблів. 3Д вигляд	КНУТД		

УМОВНІ ПОЗНАЧЕННЯ:

- EQ еквівалентний (рівний) розмір
- h стелі = 3 000 мм
- h стелі = 2 400 мм
- + Накладний стельовий світильник
- + Точковий світильник вбудований
- + Підвісний світильник
- Вивід для LED - підсвітки 12V
- LED - підсвітка

ПРИМІТКИ:

1. Висота усіх вимикачів від підлоги становить 900 мм, окрім тих, що вказані на кресленні
2. Умовні позначення вимикачів, зображено у збільшеному масштабі для покращення читабельності креслення
3. LED стрічку під стелею звернути із планом влаштування стелі.
4. Усі висоти вказані від рівня чистої підлоги
5. Трансформатор LED стрічки розмістити в електрощитку
6. Підбір діаметру та потужності кабелів виконує електрик.



		Підпис	Дата	ІЛЮСТРАТИВНИЙ МАТЕРІАЛ ДО КВАЛІФІКАЦІЙНОЇ РОБОТИ		
Виконала	Котельнікова Д.В.			Стадія	Аркуш	Аркушів
Керівник	Шмельова-Нестеренко О.Є.			ДП	10	49
				План розміщення освітлювальних приладів		КНУТД

УМОВНІ ПОЗНАЧЕННЯ:

EQ еквівалентний (рівний) розмір

h стелі = 3 000 мм

h стелі = 2 400 мм

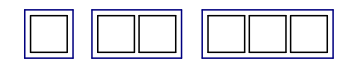
Накладний стельовий світильник

Точковий світильник вбудований

Підвісний світильник

Вибір для LED - підсвітки 12V

LED - підсвітка



Горизонтальна рамка на 1, 2, 3 поста відповідно

Вимикач 1,2-клавішний

Вимикач прохідний 1,2-клавішний

Розетка 220v

Розетка інткрнет

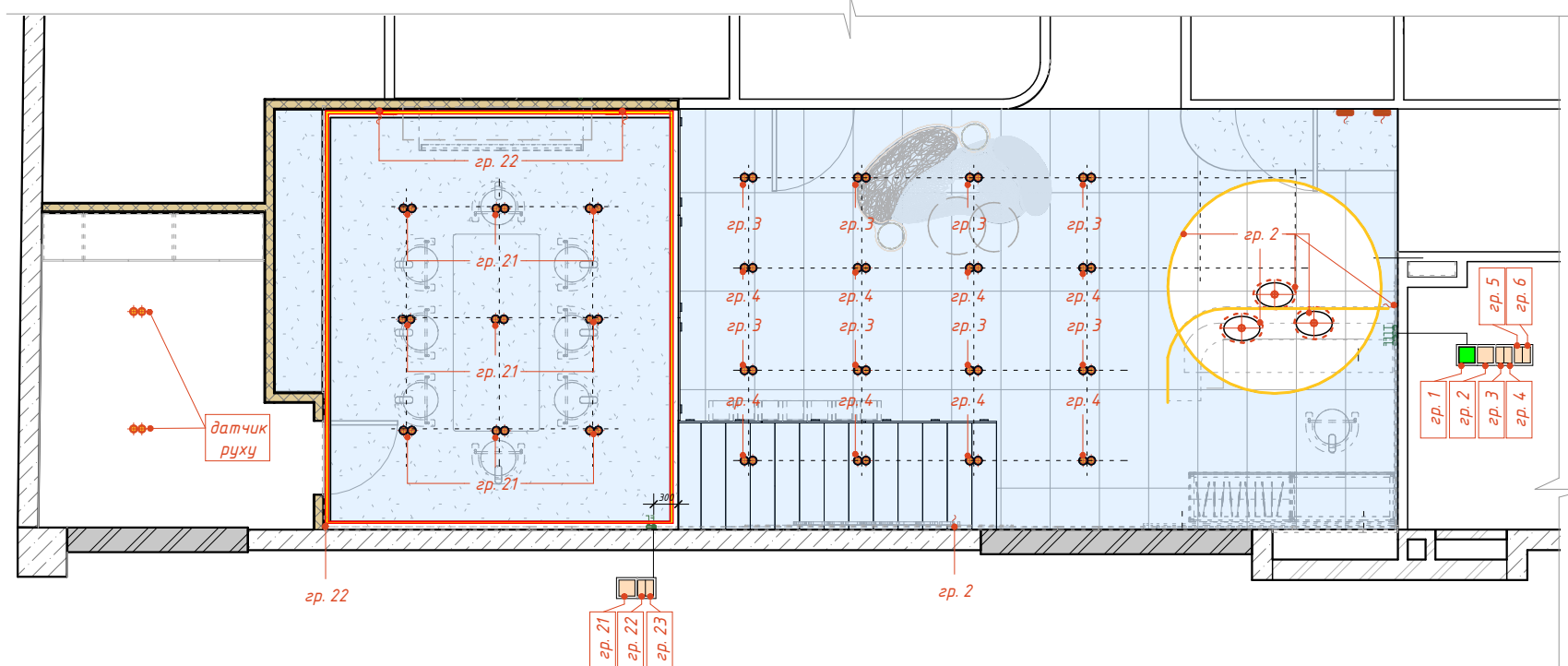
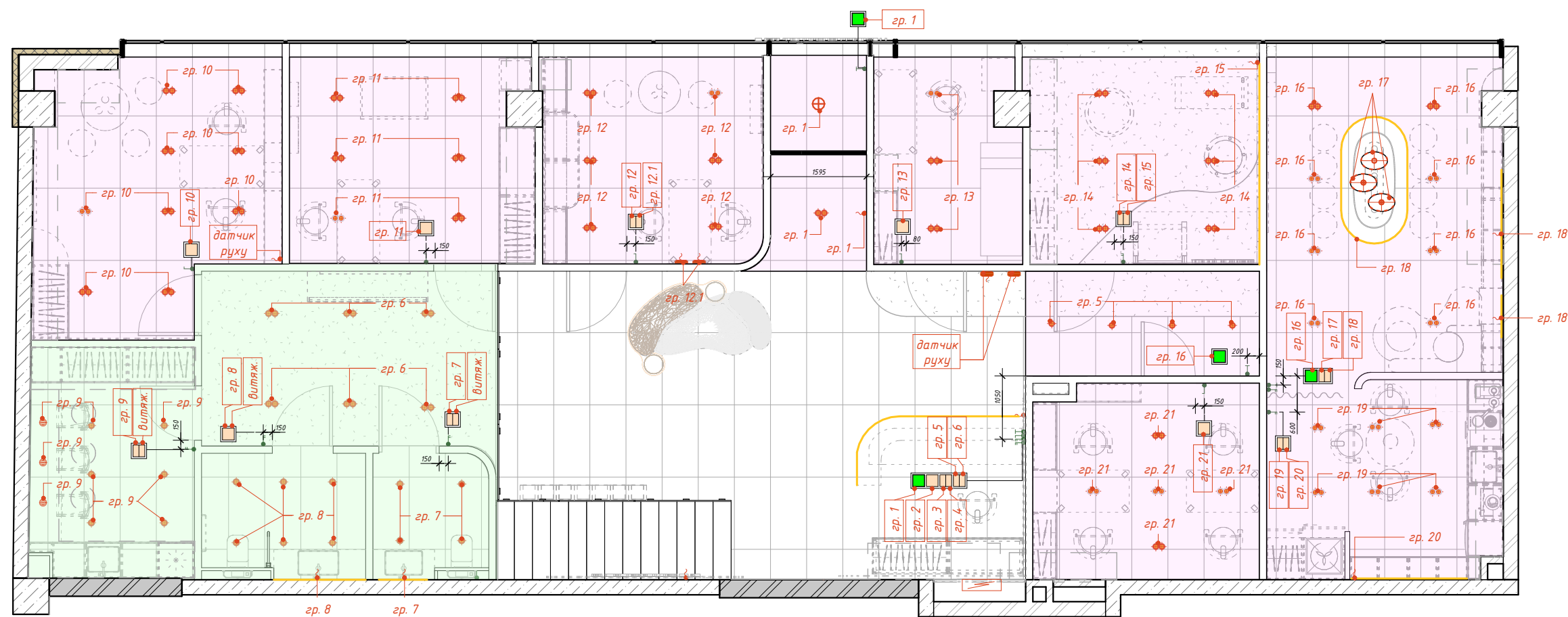
Вимикач 1-клавішний

Вимикач 2-клавішний

Вимикач прохідний 1-клавішний

* Прив'язки на плані видані по центру рамки

* Всі вимикачі розташовані на висоті 900 мм від рівня чистої підлоги



		Підпис	Дата	ІЛЮСТРАТИВНИЙ МАТЕРІАЛ ДО КВАЛІФІКАЦІЙНОЇ РОБОТИ		
Виконала	Котельнікова Д.В.			Стадія	Аркуш	Аркушів
Керівник	Шмельова-Нестеренко О.Є.			ДП	11	49
				План груп світла і вимикачів		
				КНУТД		

УМОВНІ ПОЗНАЧЕННЯ:

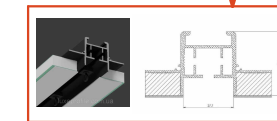
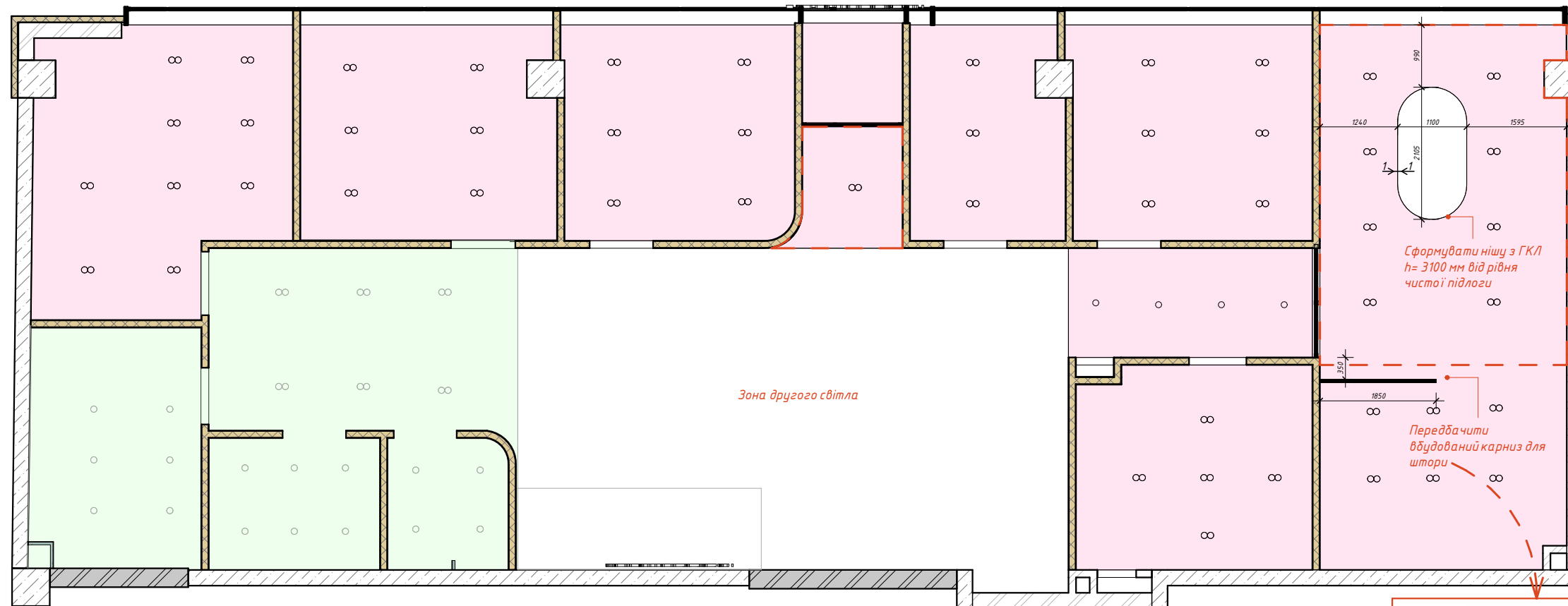
- Опуск стелі з ГКЛ. Фарбування
h стелі в чистому вигляді = 3 000 мм
від рівня чистої підлоги.
- Опуск стелі з ГКЛ. Фарбування
h стелі в чистому вигляді = 2 400 мм
від рівня чистої підлоги.
- Опуск стелі з ГКЛ. Фарбування
h стелі в чистому вигляді = 5 100 мм
від рівня чистої підлоги.
- Покриття лаком для бетону.
- Стеля пофарбована в Heat™ (24).
LittleGreene.
-

* Весь периметр стелі ОКРІМ зазначених на плані ділянок- вифарбувати в Rolling Fog® (143). LittleGreene.

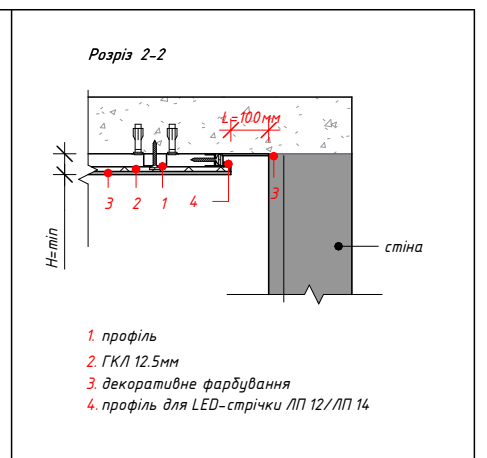
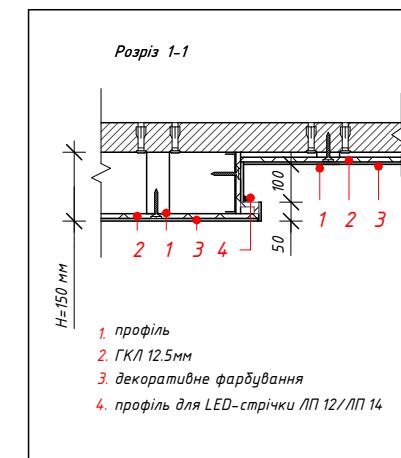
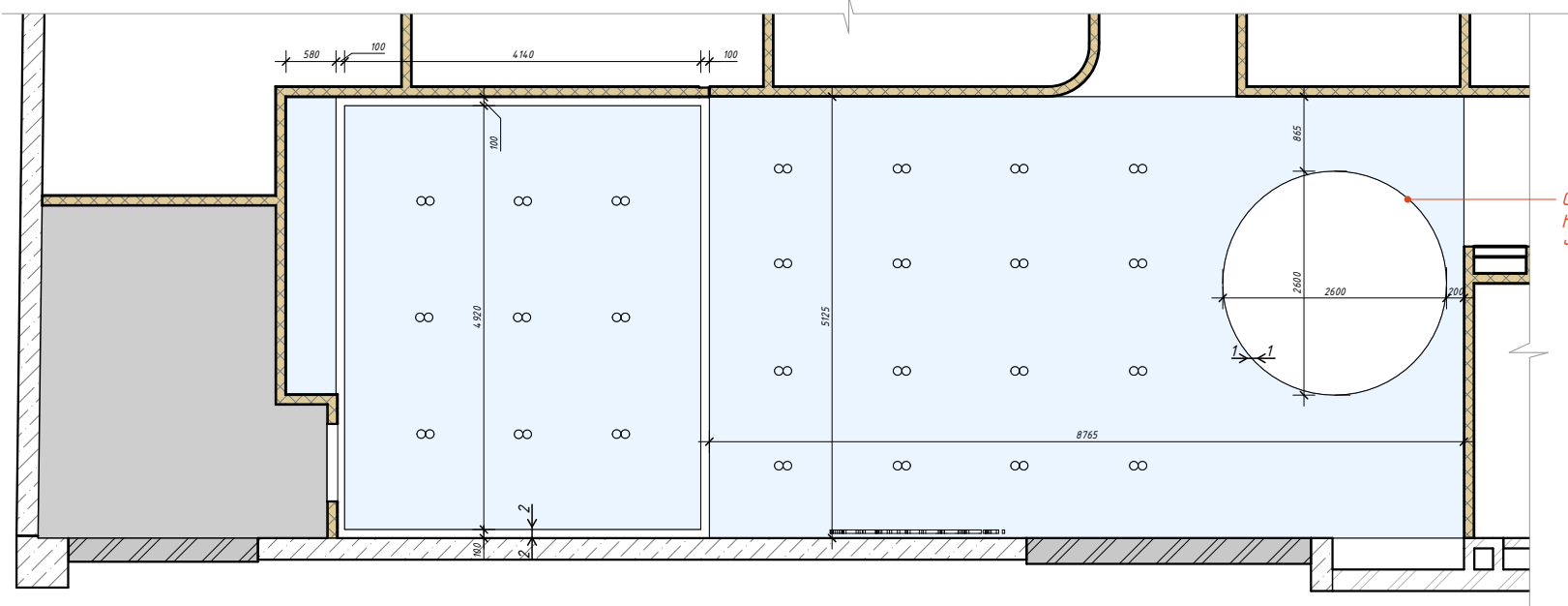


ПРИМІТКИ:

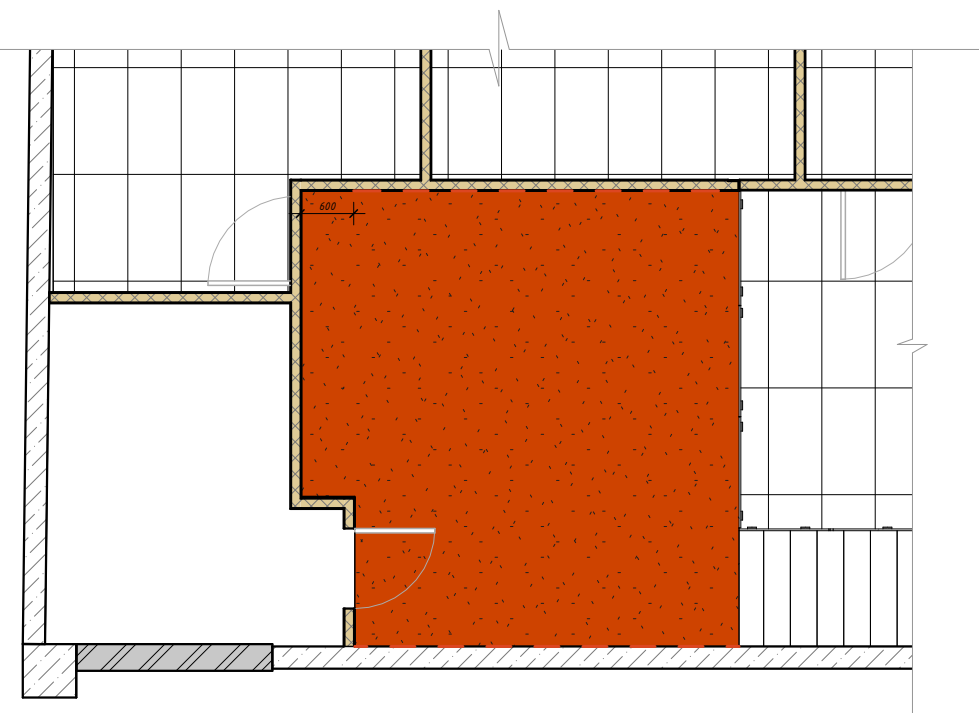
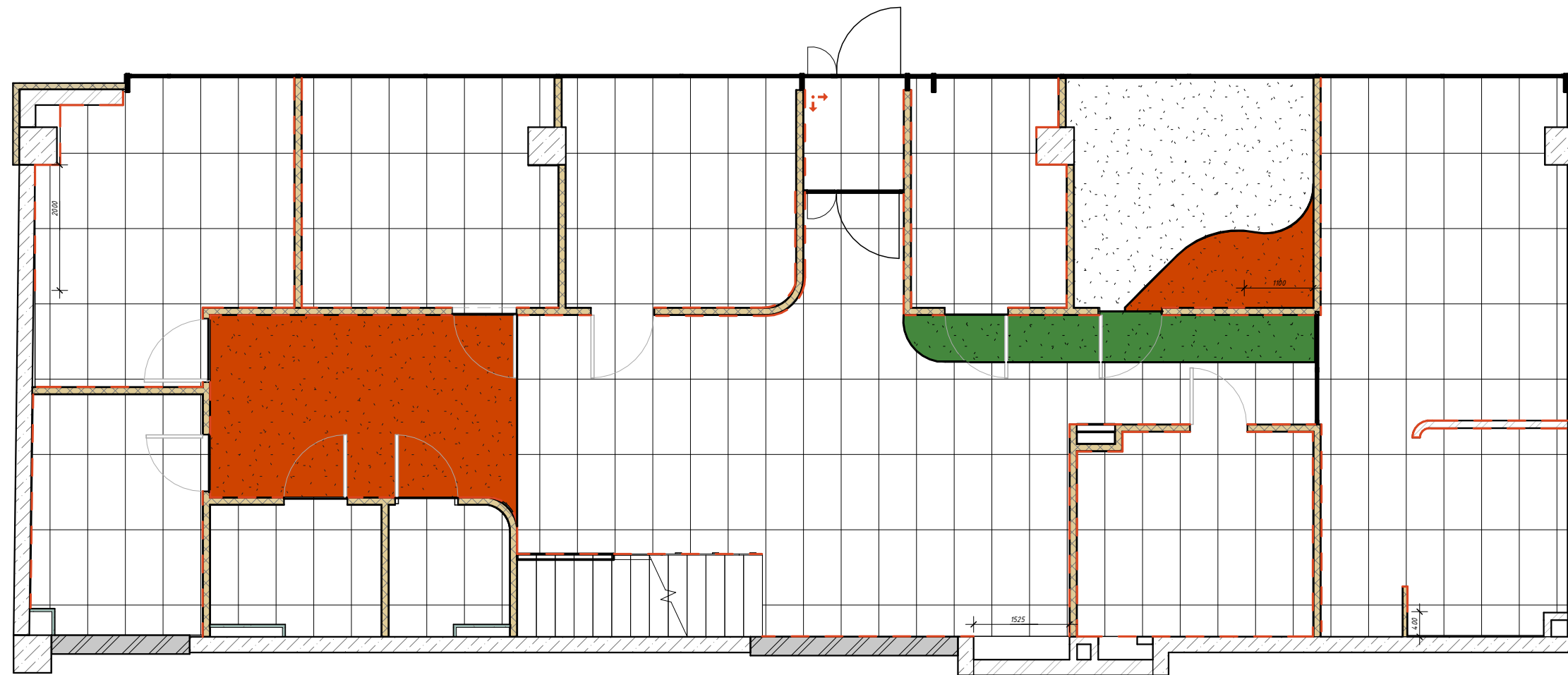
Всі розміри вказані з урахуванням оздоблювальних матеріалів.



Карниз прихованого монтажу



		Підпис	Дата	ІЛЮСТРАТИВНИЙ МАТЕРІАЛ ДО КВАЛІФІКАЦІЙНОЇ РОБОТИ			
Виконала	Котельнікова Д.В.			Дизайн-проект Інклюзивно-ресурсного центру	Стадія ДП	Аркуш 13	Аркушів 49
Керівник	Шмельова-Нестеренко О.Є.			План розміщення освітлювальних приладів	кнчтд		



УМОВНІ ПОЗНАЧЕННЯ:

↑
→ напрямок розкладки підлогових покриттів

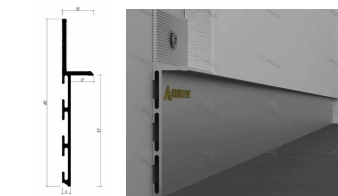
- ковролін Тип 1 11.2 м.кв
- ковролін Тип 2 38.3 м.кв
- ковролін Тип 3 4.8 м.кв
- Керамогранітна плитка 1200 x 600 мм. Травертин. 188.8 м.кв



Плитка 60*120 Realstone Travertino Vein Bianco Rett Rca7


Код товару: 400008163

— Плінтус прихованого монтажу 115 м. пог.



Плінтус прихованого монтажу 80мм для гіпсокартону без покриття Фарбування в Чорний gal 9005 ALU-S2012RCH

— Стик покриттів через Г-подібний куточок.



Куточок Г-подібний нержавійка. 10 мм 2.7 м ST10 Rawotex Код: 10102

ПРИМІТКИ:

1. Всі розміри уточнити на місці.
2. Площа підлогових покриттів вказана без запасу та % на підрізок.
3. Погонаж плінтусу уточнити на місці перед монтажем.
4. У зоні вбудованих меблів плінтус не встановлюється.
5. Стик між покриттями 9мм
6. Стик покриттів в дверних отворах виконувати в 2х см від сторони відкриття дверей.
7. Шов між плитками — 1мм.

		Підпис	Дата	ІЛЮСТРАТИВНИЙ МАТЕРІАЛ ДО КВАЛІФІКАЦІЙНОЇ РОБОТИ		
Виконала	Котельнікова Д.В.			Стадія	Аркуш	Аркушів
Керівник	Шмельова-Нестеренко О.Є.			ДП	14	49
				План підлогових покриттів		КНУТД

УМОВНІ ПОЗНАЧЕННЯ:

- Меблеві панелі ТИП 1
- Меблеві панелі ТИП 2
- Фарба ТИП 1
- Фарба ТИП 2
- Фарба ТИП 3
- Фарба ТИП 4
- Керамограніт

Фарба тун 1:
Rolling Fog® (143). LittleGreene.



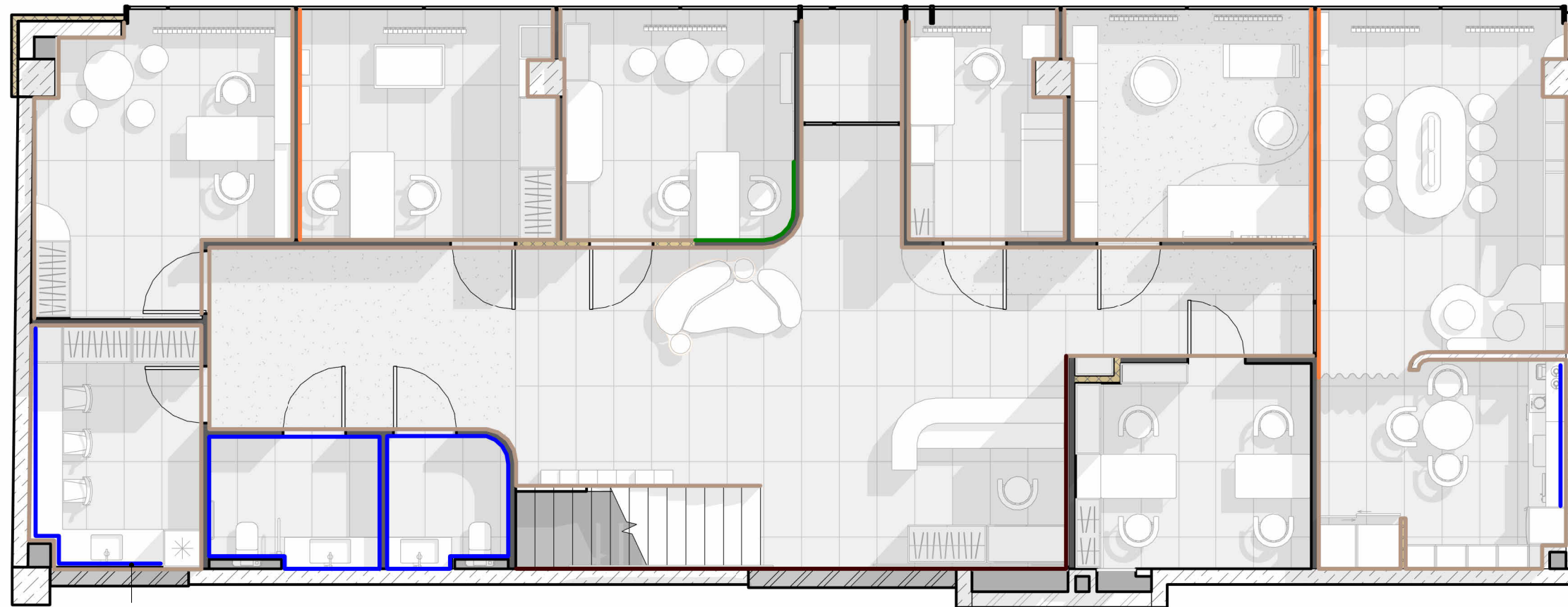
Фарба тун 2:
Heat™ (24). LittleGreene.



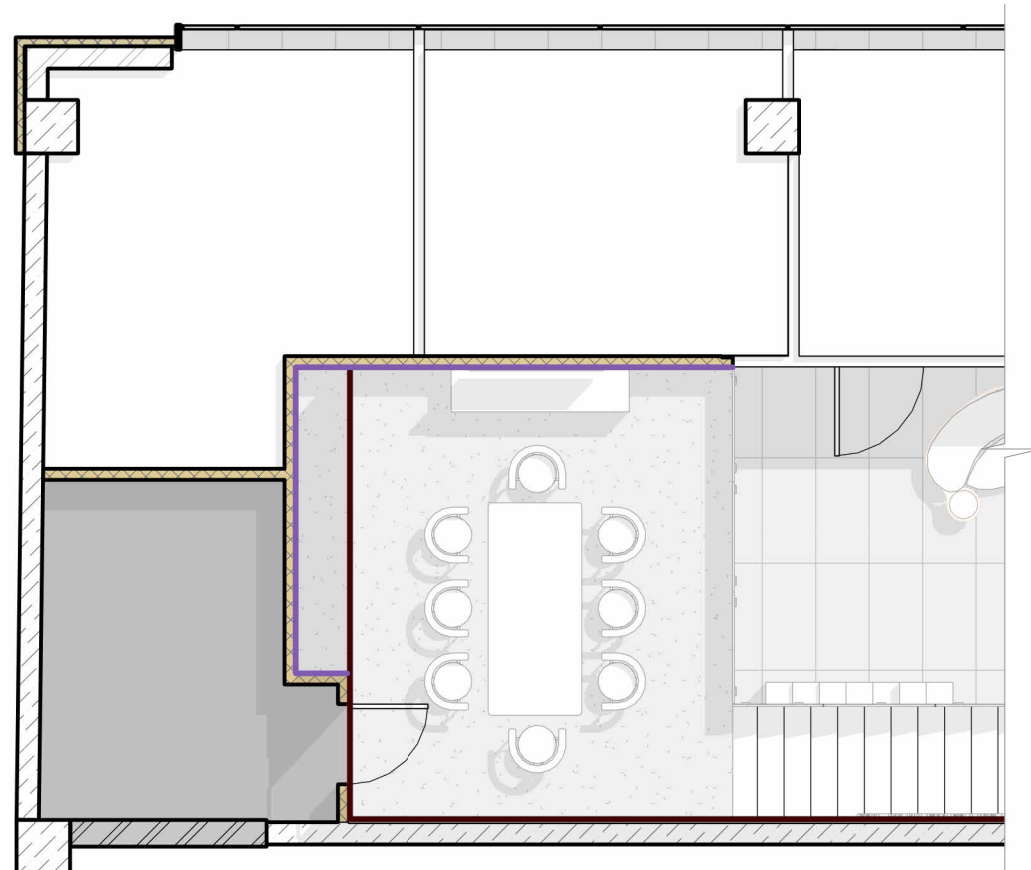
Фарба тун 3:
Sage Green™ (80). LittleGreene.



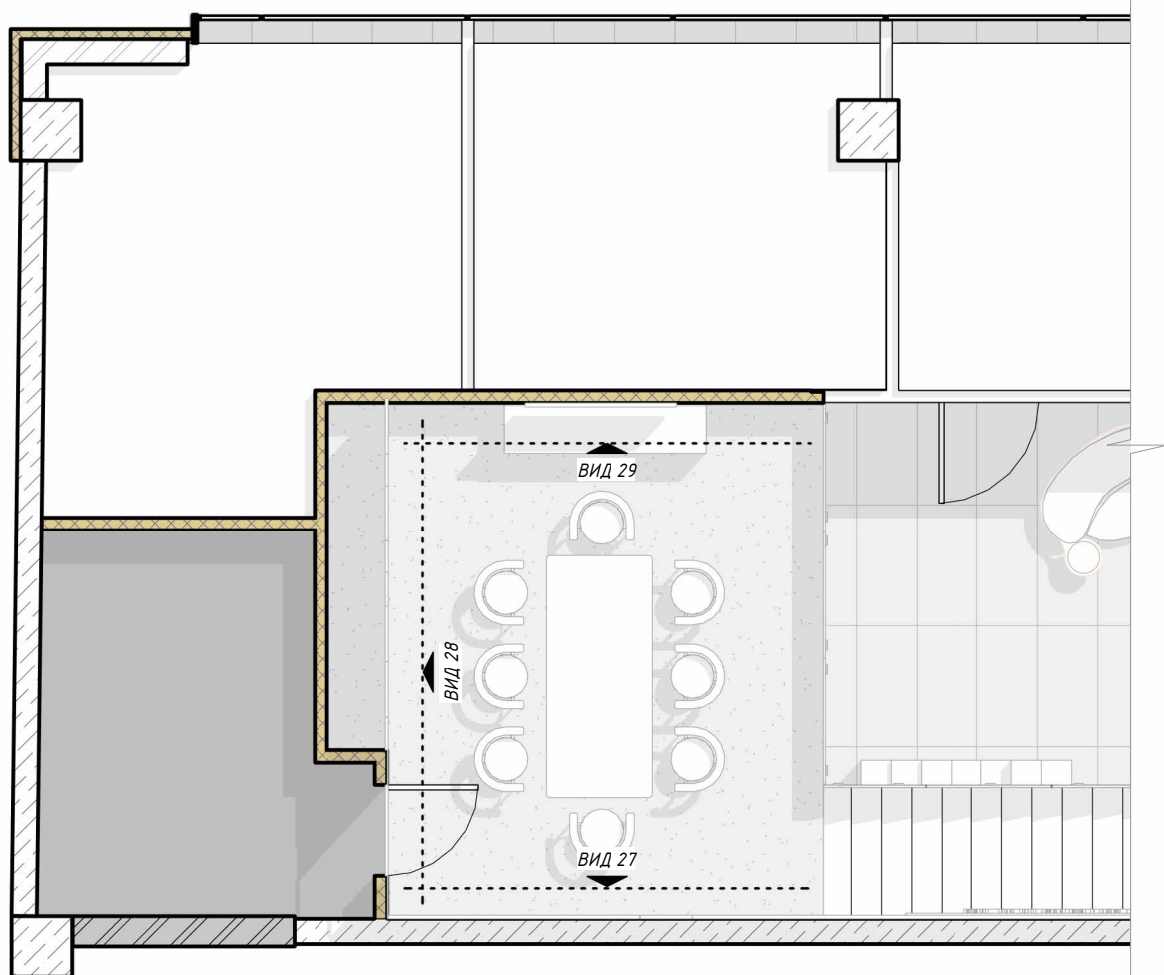
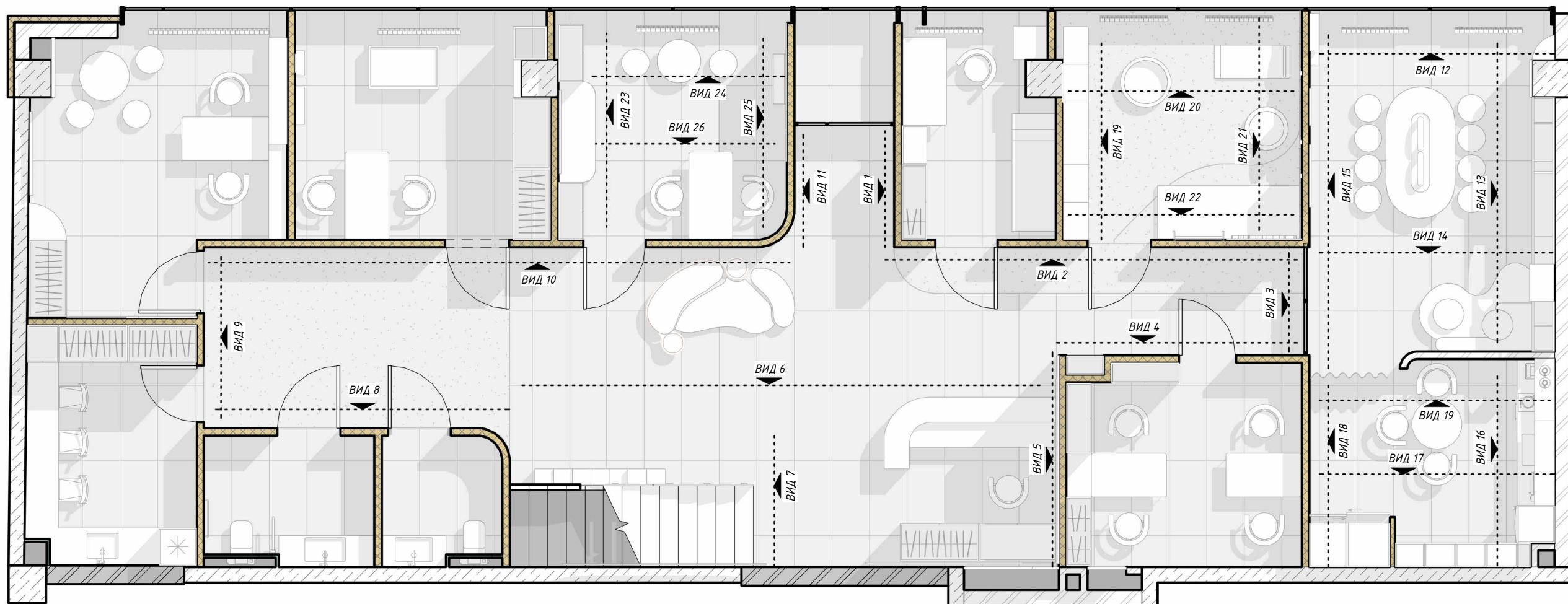
Фарба тун 4:
Lamp Black™ (228). LittleGreene.



Вкласти робочу
поверхню плиткою



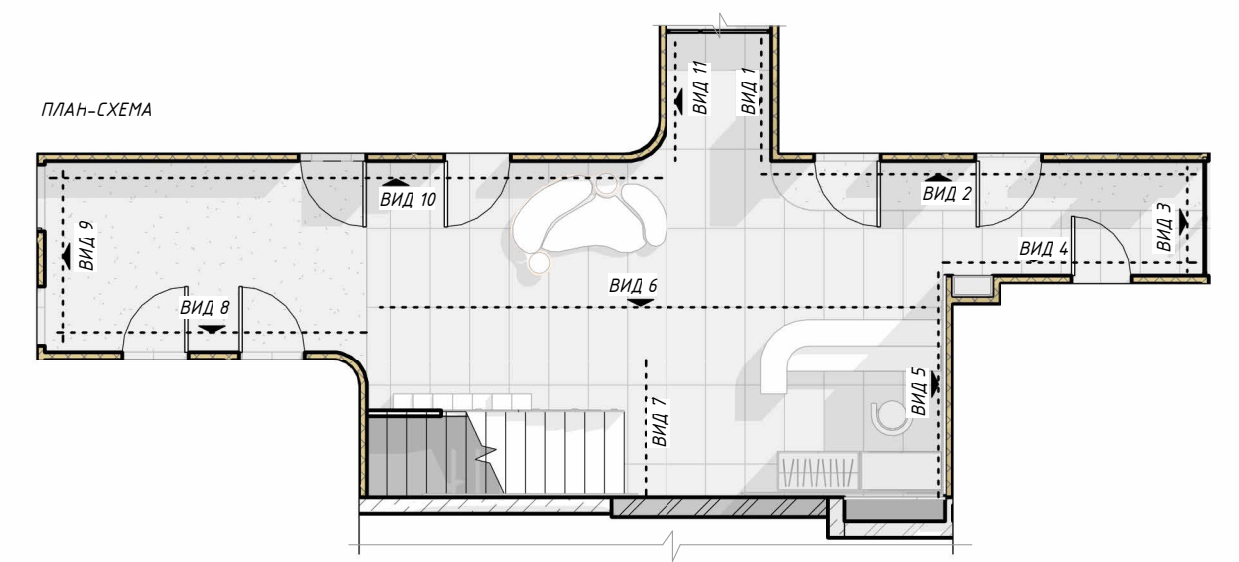
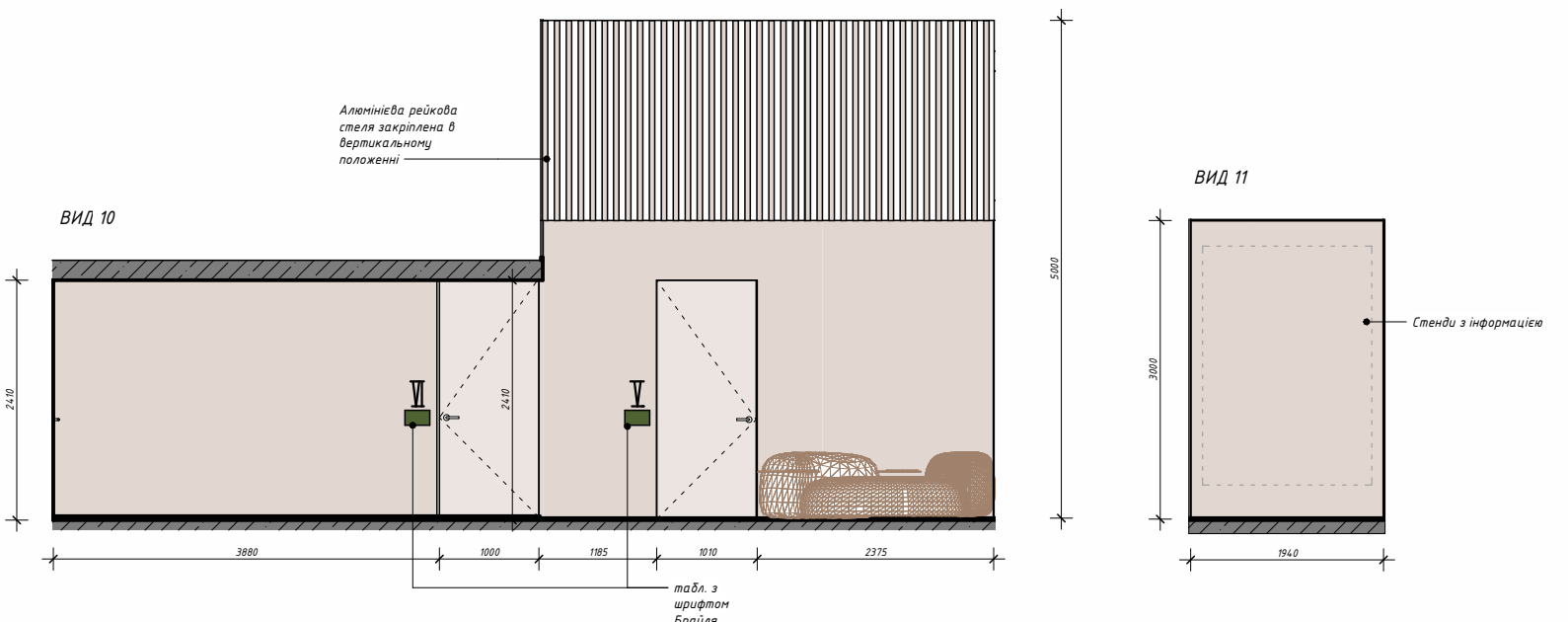
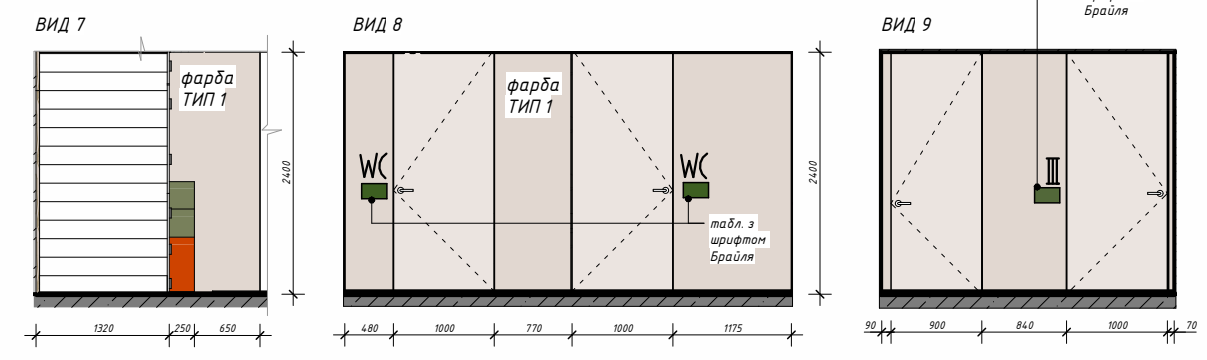
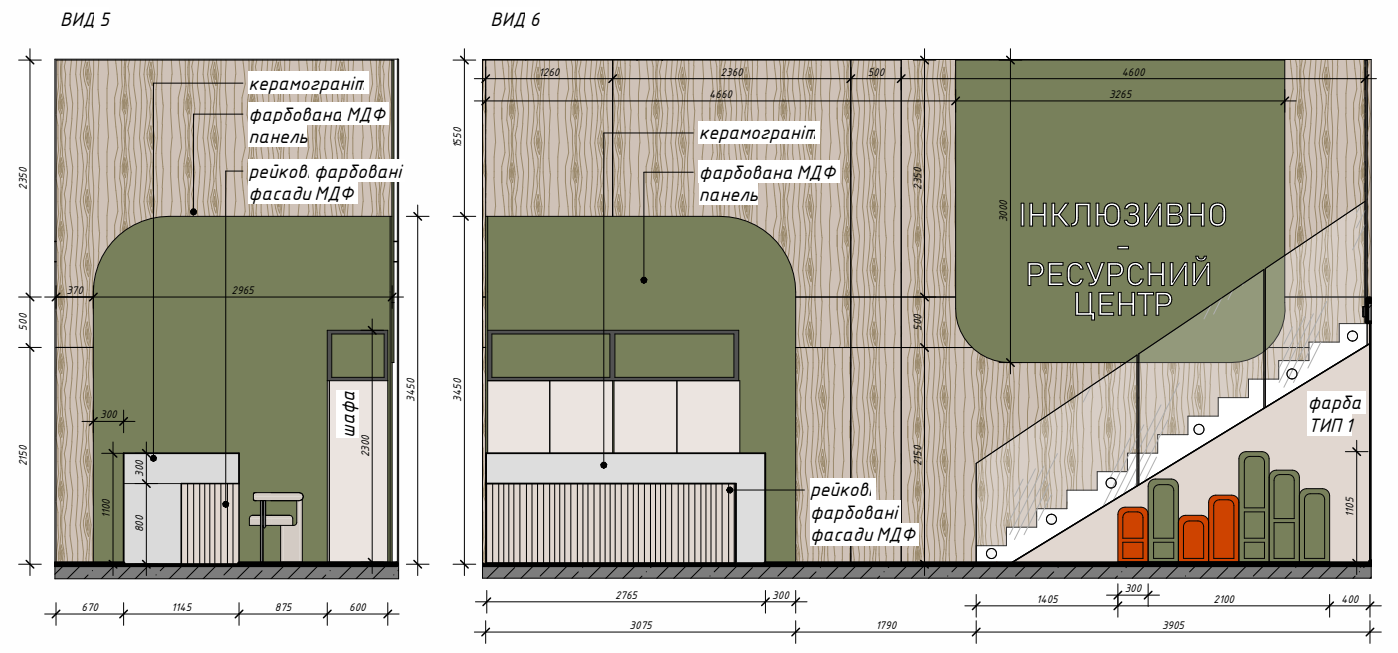
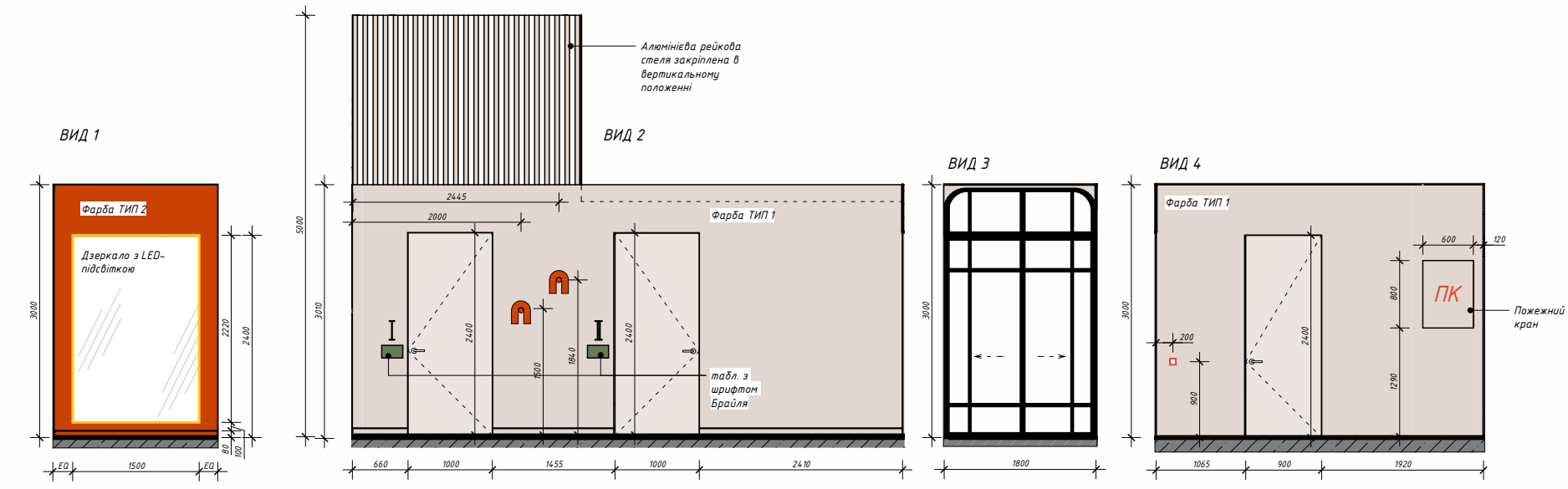
		Підпис	Дата	ІЛЮСТРАТИВНИЙ МАТЕРІАЛ ДО КВАЛІФІКАЦІЙНОЇ РОБОТИ			
Виконала	Котельнікова Д.В.			Дизайн-проект Інклюзивно-ресурсного центру	Стадія ДП	Аркуш 15	Аркушів 49
Керівник	Шмельова-Нестеренко О.Є.			План оздоблювальних матеріалів	КНУТД		



		Підпис	Дата	ІЛЮСТРАТИВНИЙ МАТЕРІАЛ ДО КВАЛІФІКАЦІЙНОЇ РОБОТИ			
Виконала	Котельнікова Д.В.			Дизайн-проект Інклюзивно-ресурсного центру	Стадія ДП	Аркуш 16	Аркушів 49
Керівник	Шмельова-Нестеренко О.Є.			План маркування розгортки	КНУТД		

УМОВНІ ПОЗНАЧЕННЯ:

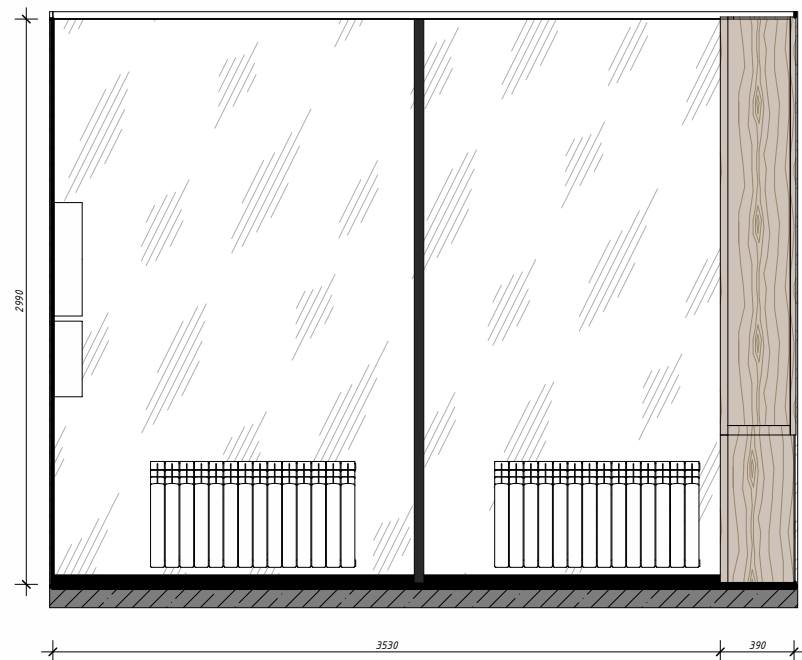
- Фарба тип 1: Rolling Fog® (143), LittleGreene.
- Фарба тип 2: Heat™ (24), LittleGreene.
- Фарба тип 3: Sage Green™ (80), LittleGreene.
- Фарба тип 4: Lamp Black™ (228), LittleGreene.



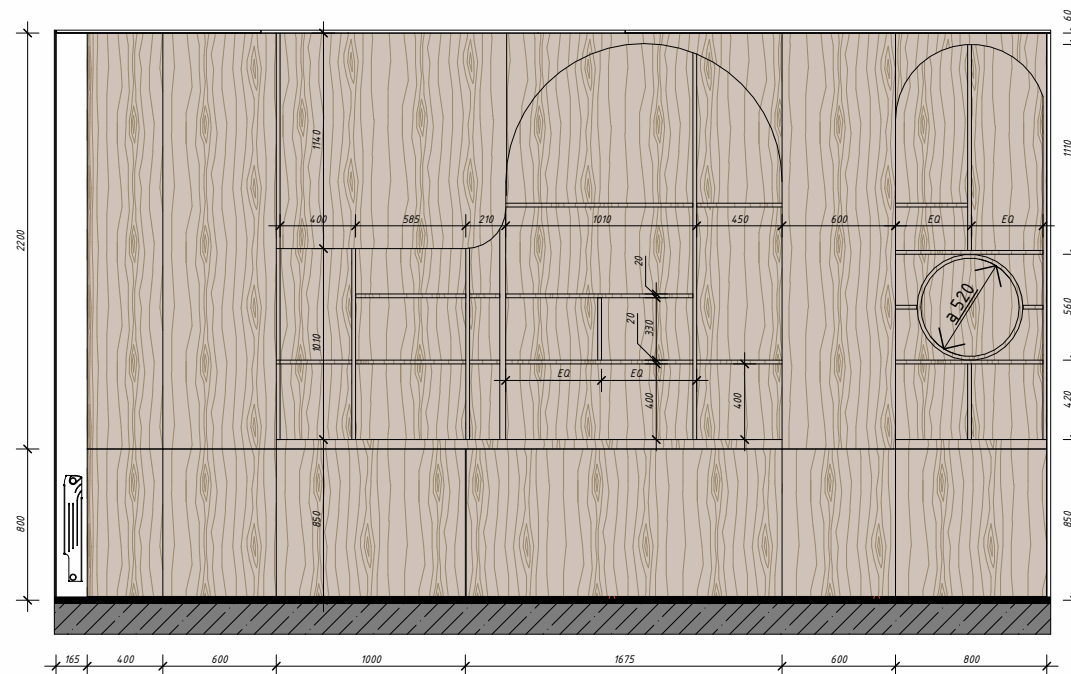
- ПРИМІТКИ:**
1. Всі розміри уточнити на місці.
 2. Всі розміри вказані з урахуванням оздоблювальних матеріалів.
 3. Всі висоти надані від чистового рівня підлоги.
 4. Дивитись лист разом з планами сантехніки, електрики, вентиляції та кондиціонування.

		Підпис	Дата	ІЛЮСТРАТИВНИЙ МАТЕРІАЛ ДО КВАЛІФІКАЦІЙНОЇ РОБОТИ		
Виконала	Котельнікова Д.В.			Стадія	Аркуш	Аркушів
Керівник	Шмельова-Нестеренко О.Є.			ДП	17	49
				РОЗГОРТКИ. Зона рецепції		
				КНУТД		

ВИД 12



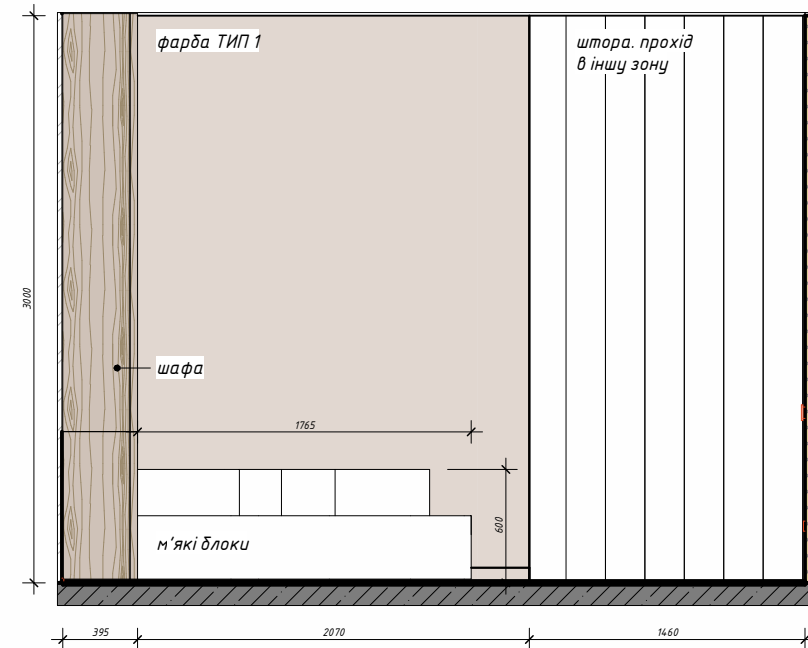
ВИД 13



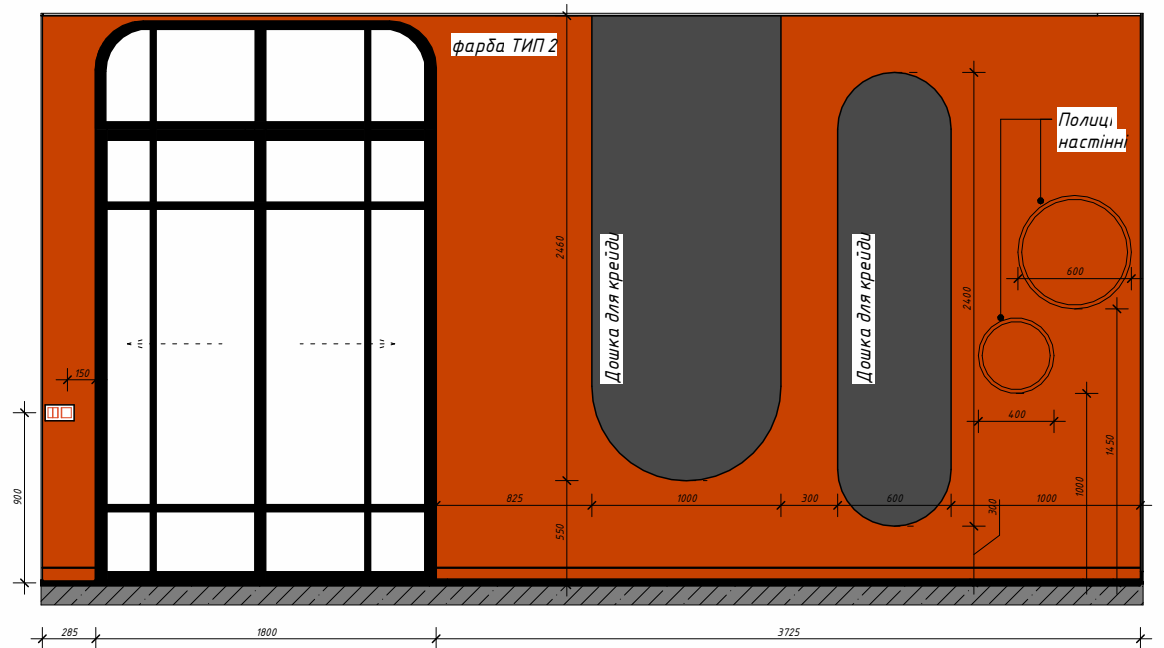
УМОВНІ ПОЗНАЧЕННЯ:

- Фарба тип 1:
Rolling Fog® (143). LittleGreene.
- Фарба тип 2:
Heat™ (24). LittleGreene.
- Фарба тип 3:
Sage Green™ (80). LittleGreene.
- Фарба тип 4:
Lamp Black™ (228). LittleGreene.

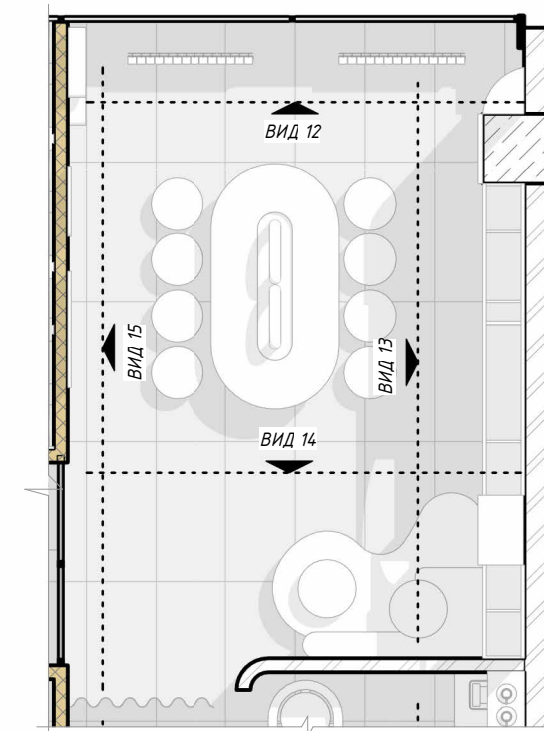
ВИД 14



ВИД 15



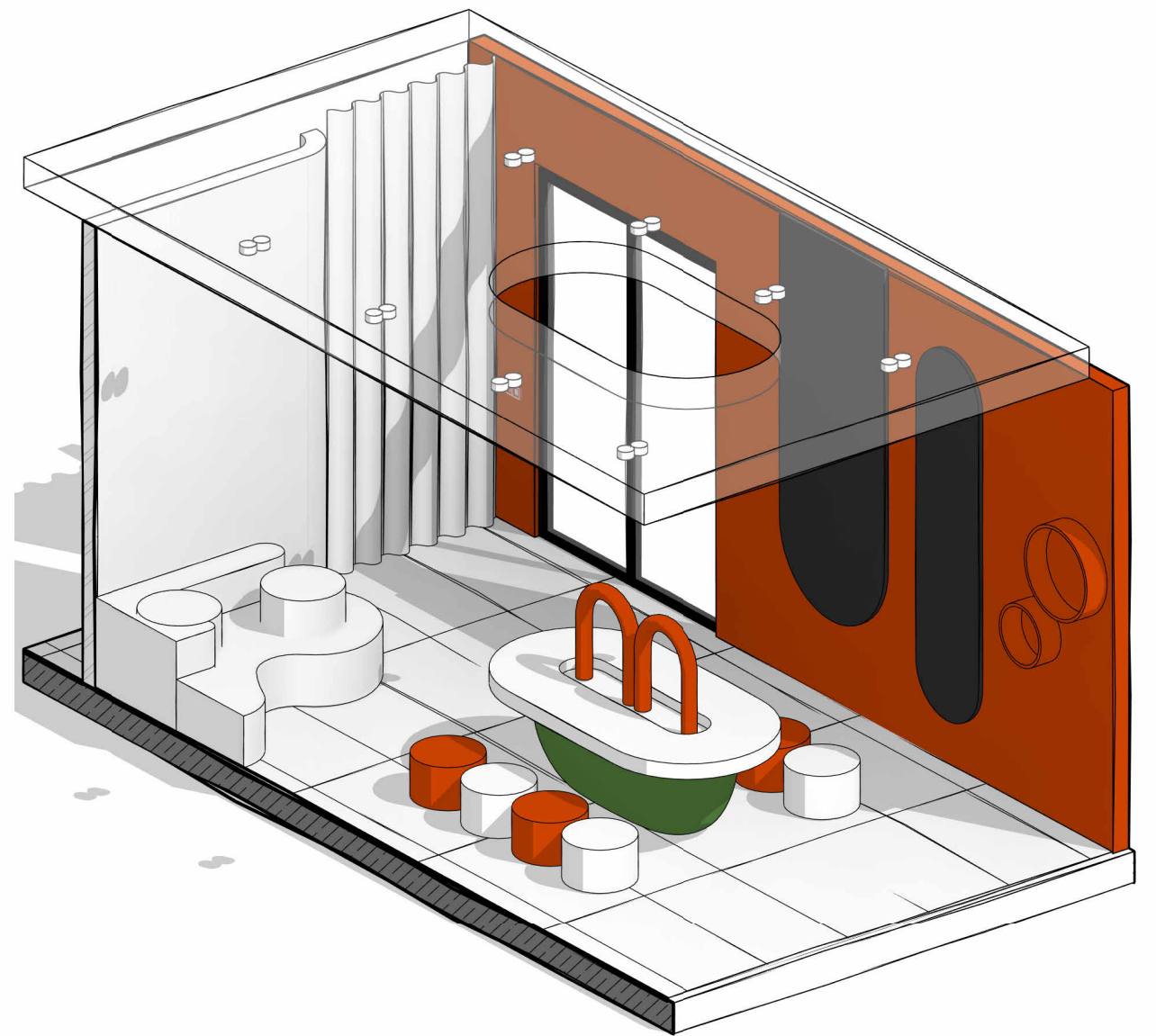
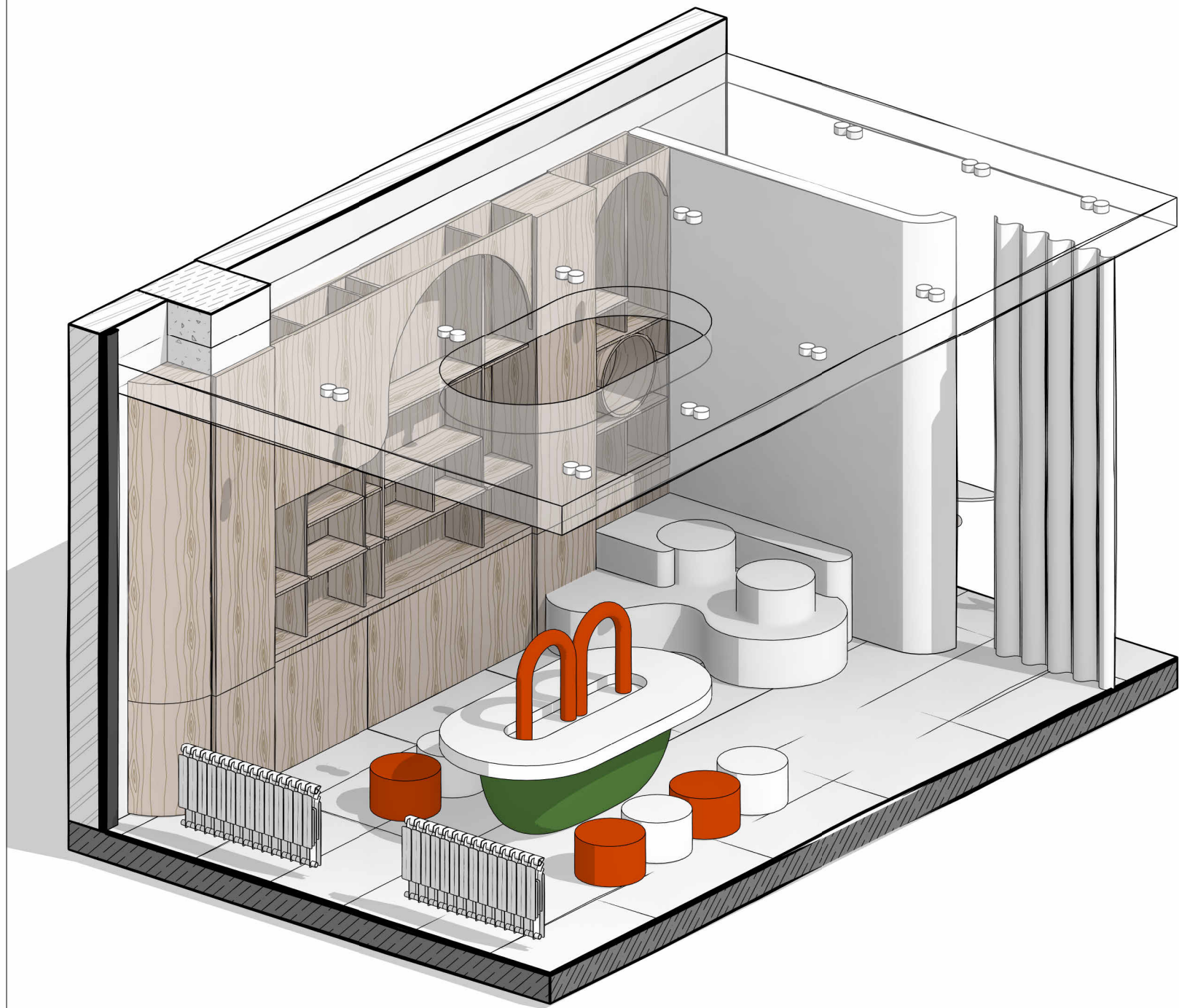
ПЛАґ-СХЕМА



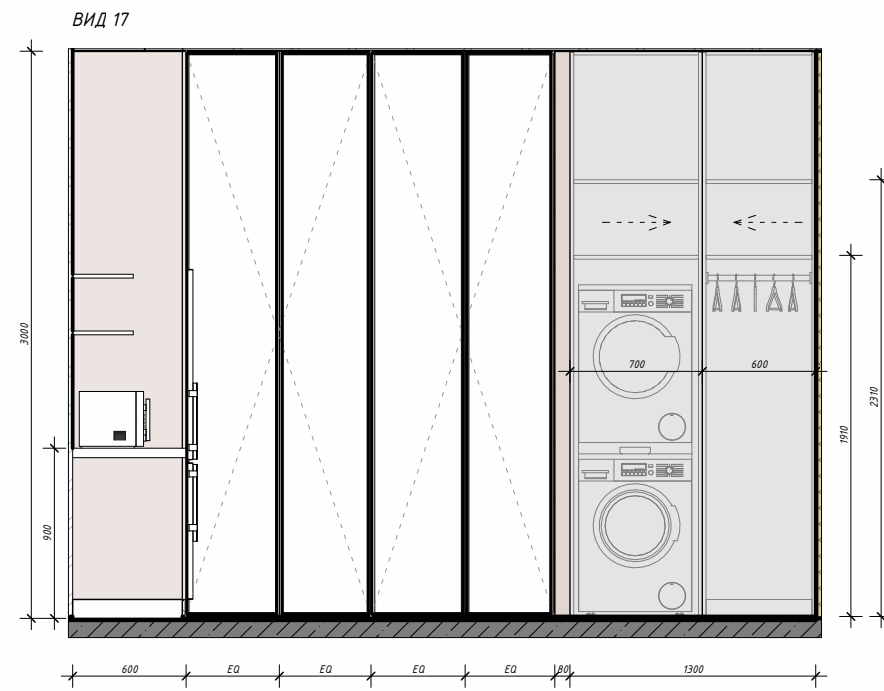
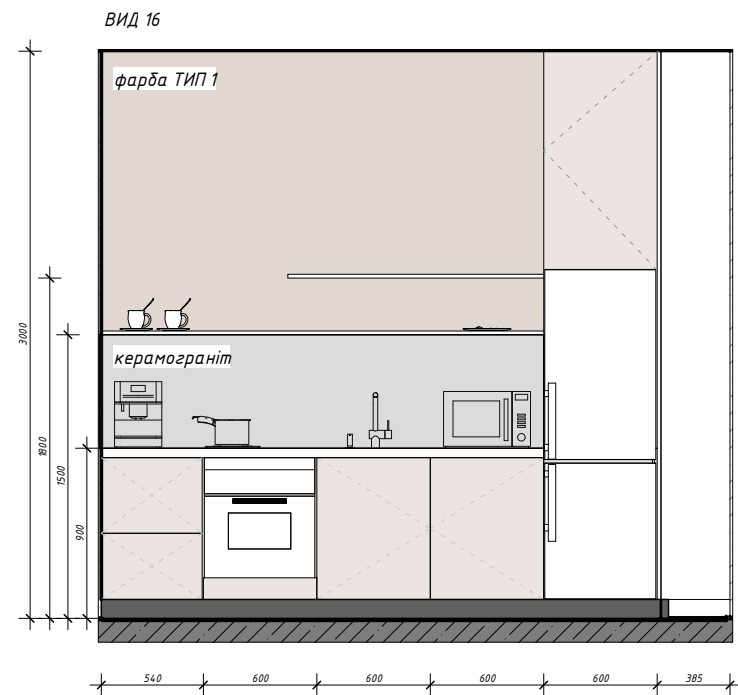
ПРИМІТКИ:

1. Всі розміри уточнити на місці.
2. Всі розміри вказані з урахуванням оздоблювальних матеріалів.
3. Всі висоти надані від чистового рівня підлоги.
4. Дивитись лист разом з планами сантехніки, електрики, вентиляції та кондиціонування.

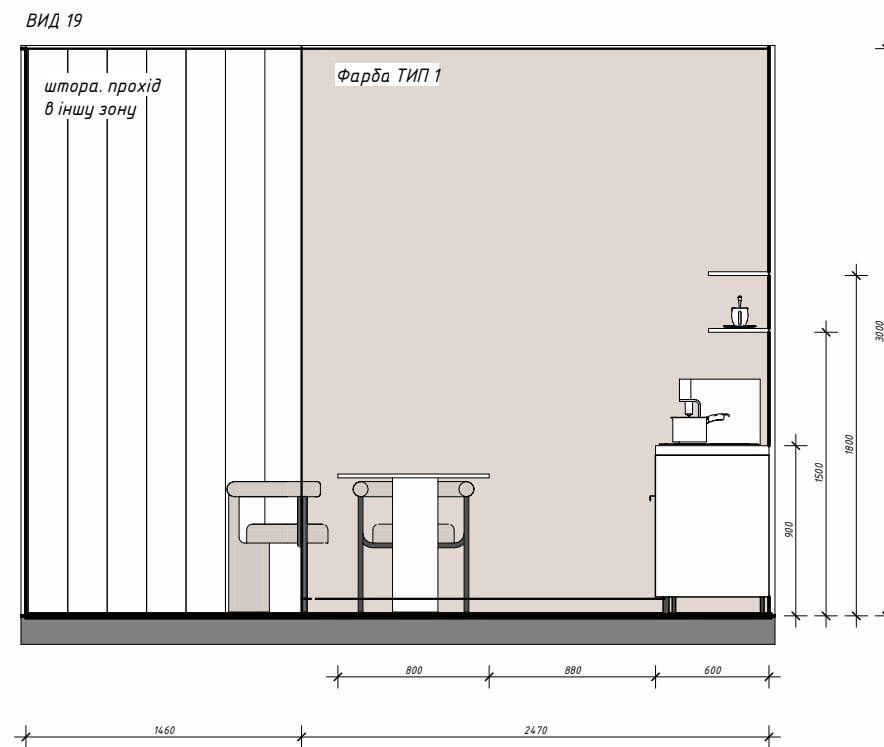
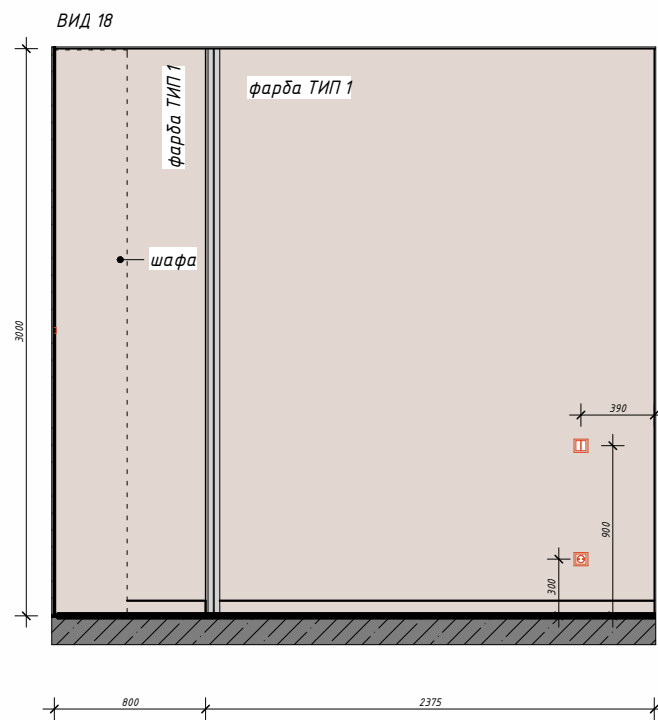
		Підпис	Дата	ІЛЮСТРАТИВНИЙ МАТЕРІАЛ ДО КВАЛІФІКАЦІЙНОЇ РОБОТИ		
Виконала	Котельнікова Д.В.			Стадія	Аркуш	Аркушів
Керівник	Шмельова-Нестеренко О.Є.			ДП	18	49
				РОЗГОРТКИ. Зона групових занять.		КНУТД



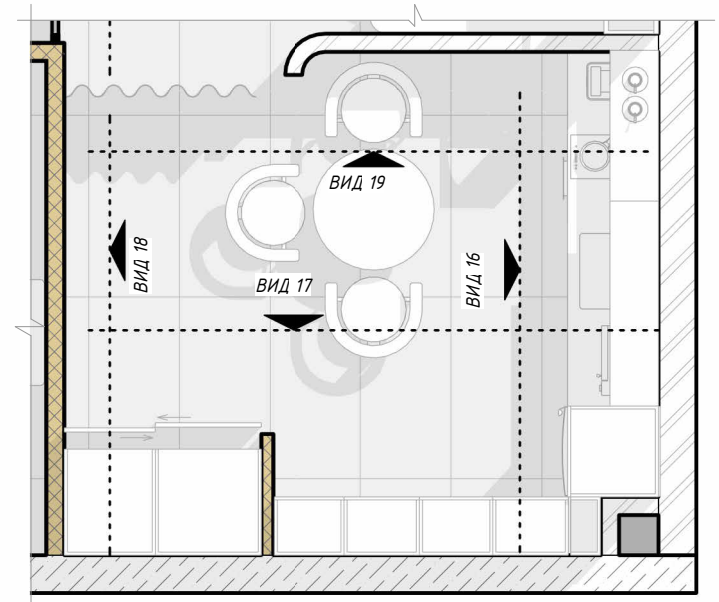
		Підпис	Дата	ІЛЮСТРАТИВНИЙ МАТЕРІАЛ ДО КВАЛІФІКАЦІЙНОЇ РОБОТИ		
Виконала	Котельнікова Д.В.			Дизайн-проект Інклюзивно-ресурсного центру	Стадія ДП	Аркуш 18.1
Керівник	Шмельова-Нестеренко О.Є.			РОЗГОРТКИ. Зона групових занять.	КНУТД	
						49



УМОВНІ ПОЗНАЧЕННЯ:



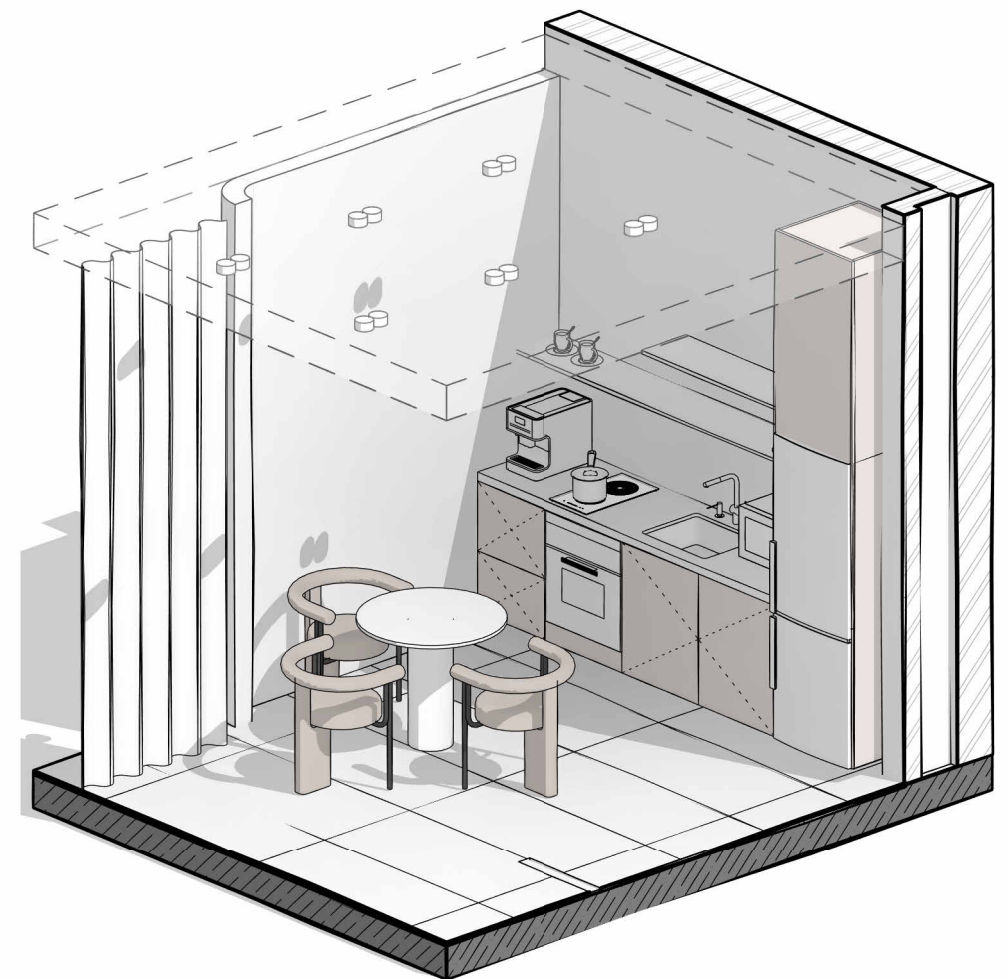
ПЛАґ-СХЕМА



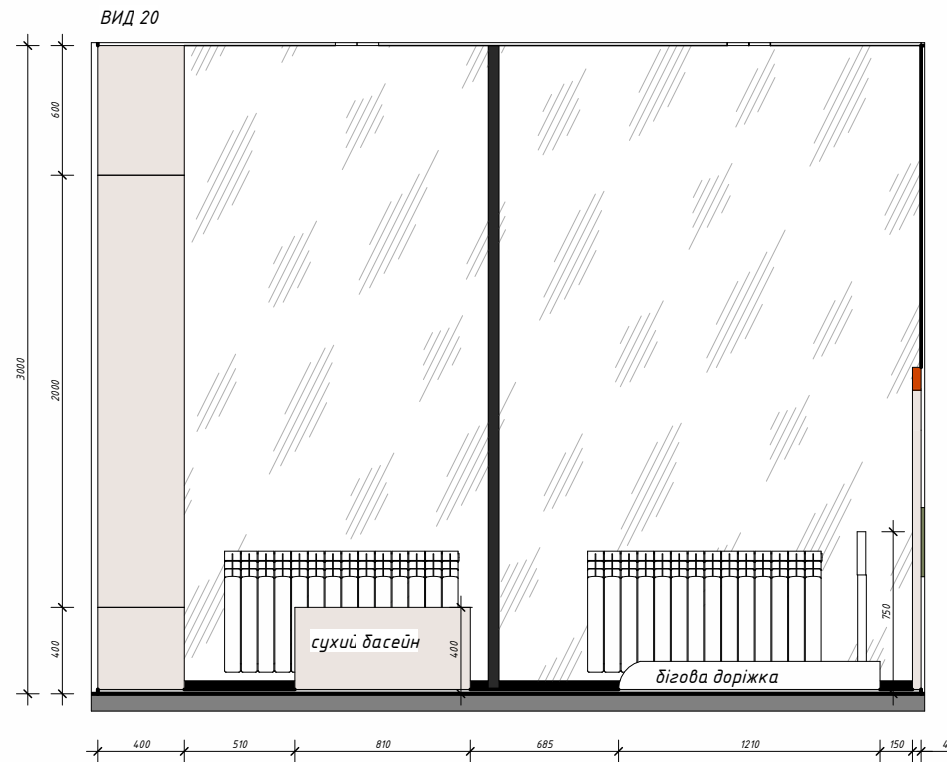
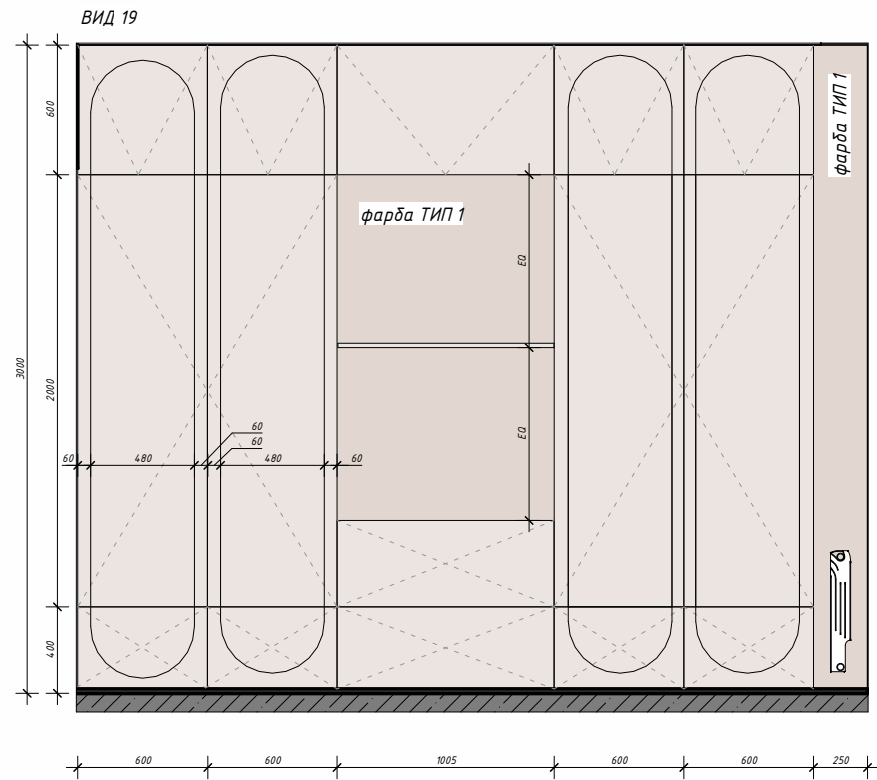
ПРИМІТКИ:

1. Всі розміри уточнити на місці.
2. Всі розміри вказані з урахуванням оздоблювальних матеріалів.
3. Всі висоти надані від чистового рівня підлоги.
4. Дивитись лист разом з планами сантехніки, електрики, вентиляції та кондиціонування

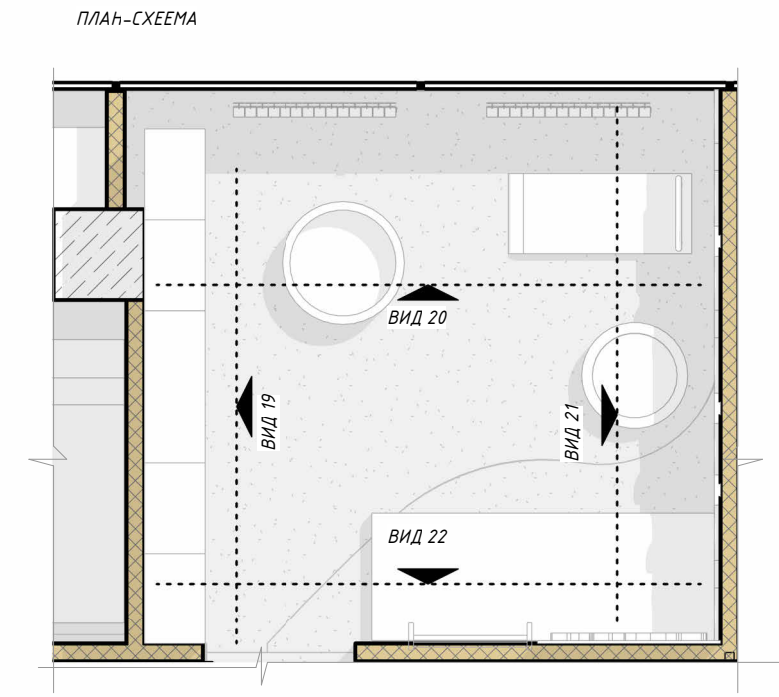
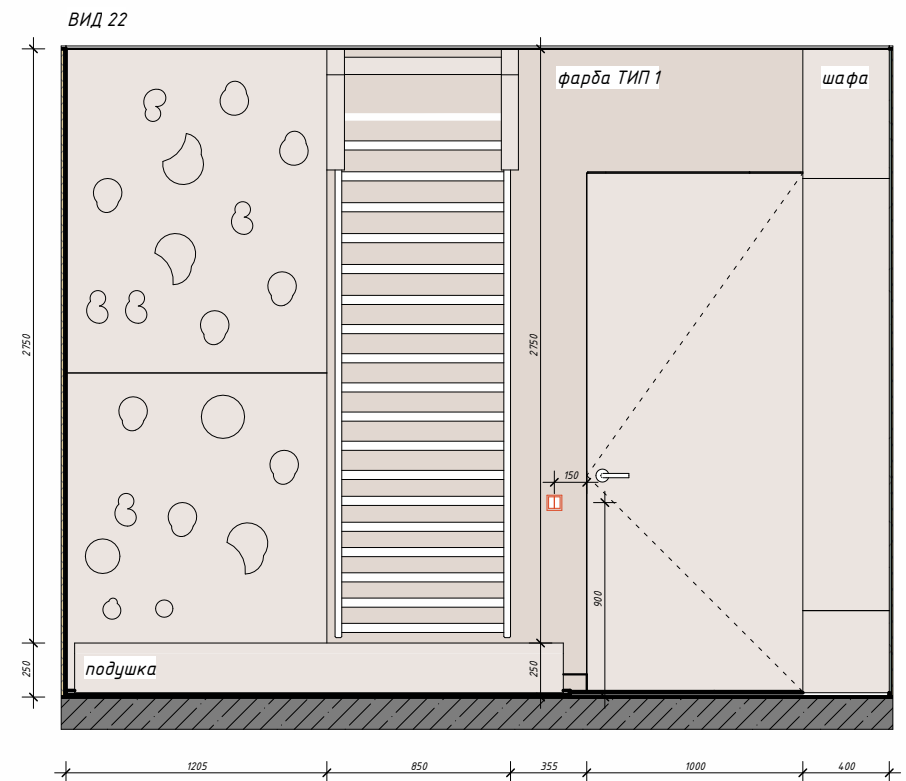
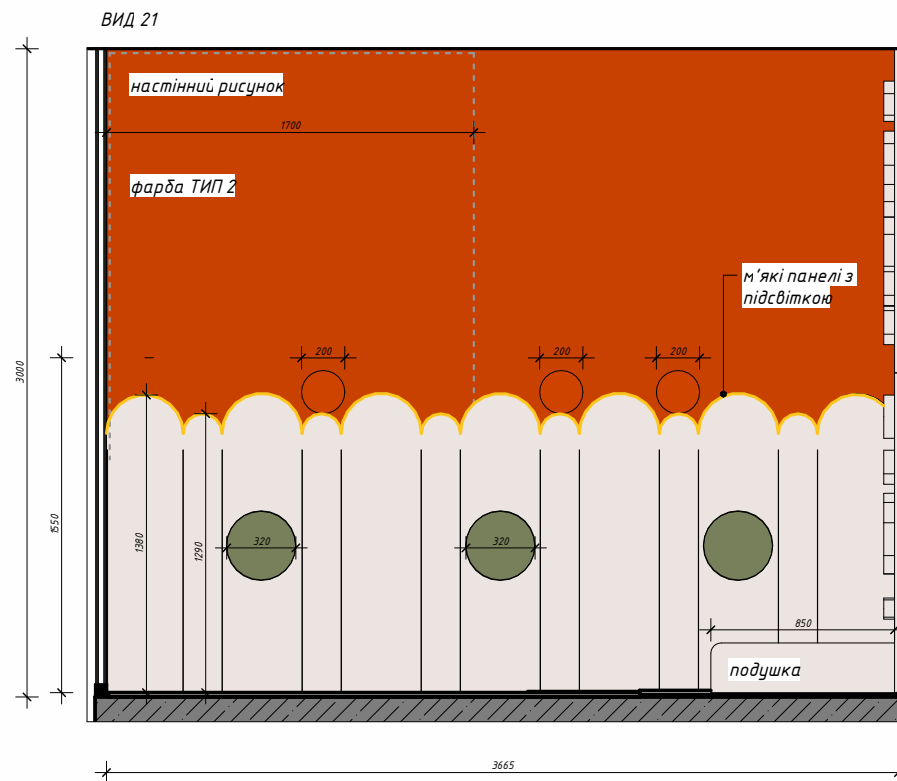
		Підпис	Дата	ІЛЮСТРАТИВНИЙ МАТЕРІАЛ ДО КВАЛІФІКАЦІЙНОЇ РОБОТИ		
Виконала	Котельнікова Д.В.			Стадія	Аркуш	Аркушів
Керівник	Шмельова-Нестеренко О.Є.			ДП	19	49
				РОЗГОРТКИ. Побутова орієнтація		КНЧТД



		Підпис	Дата	ІЛЮСТРАТИВНИЙ МАТЕРІАЛ ДО КВАЛІФІКАЦІЙНОЇ РОБОТИ			
Виконала	Котельнікова Д.В.			Дизайн-проект Інклюзивно-ресурсного центру	Стадія ДП	Аркуш 19.1	Аркушів 49
Керівник	Шмельова-Нестеренко О.Є.			РОЗГОРТКИ. Побутова орієнтація	КНУТД		

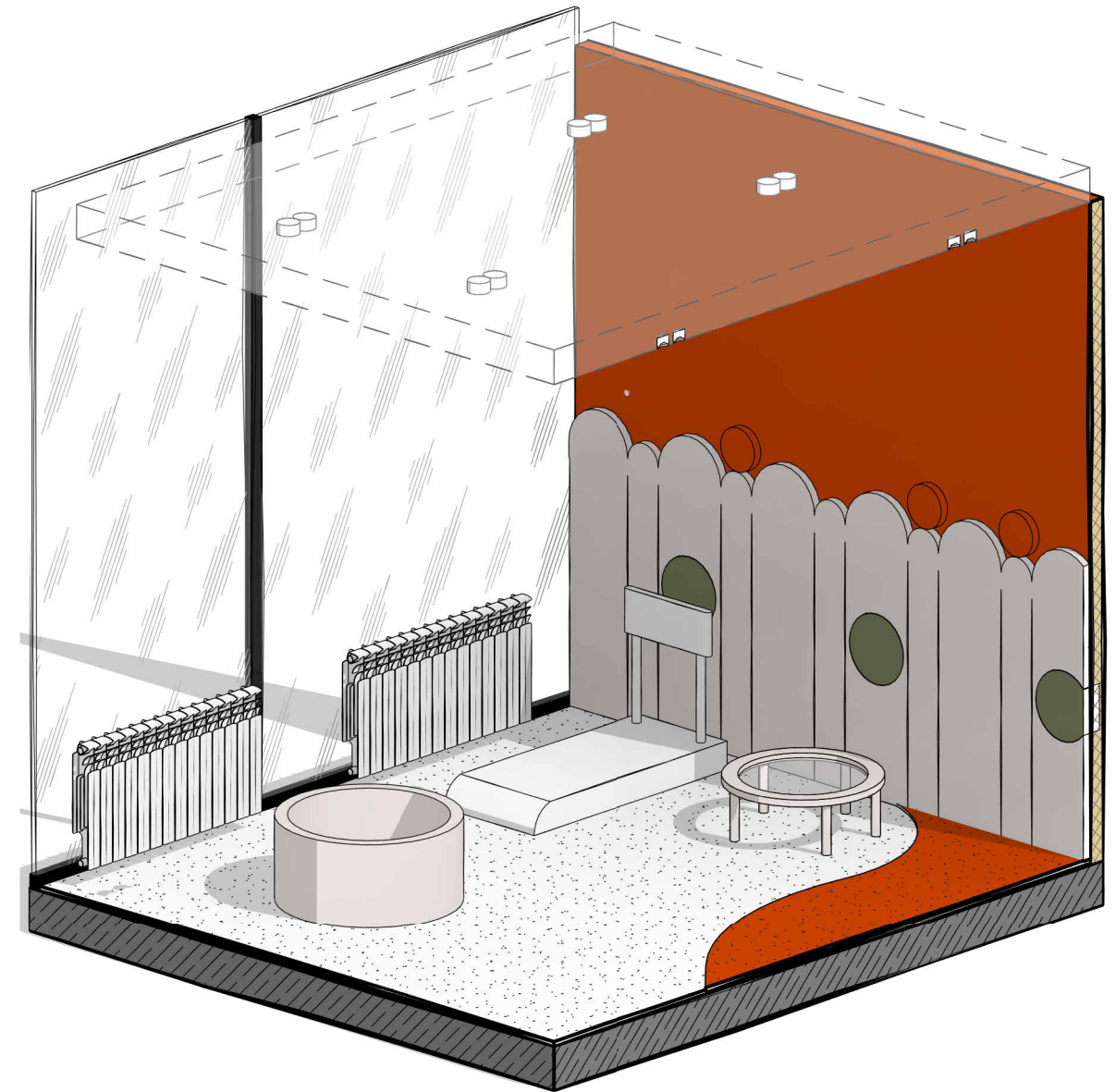
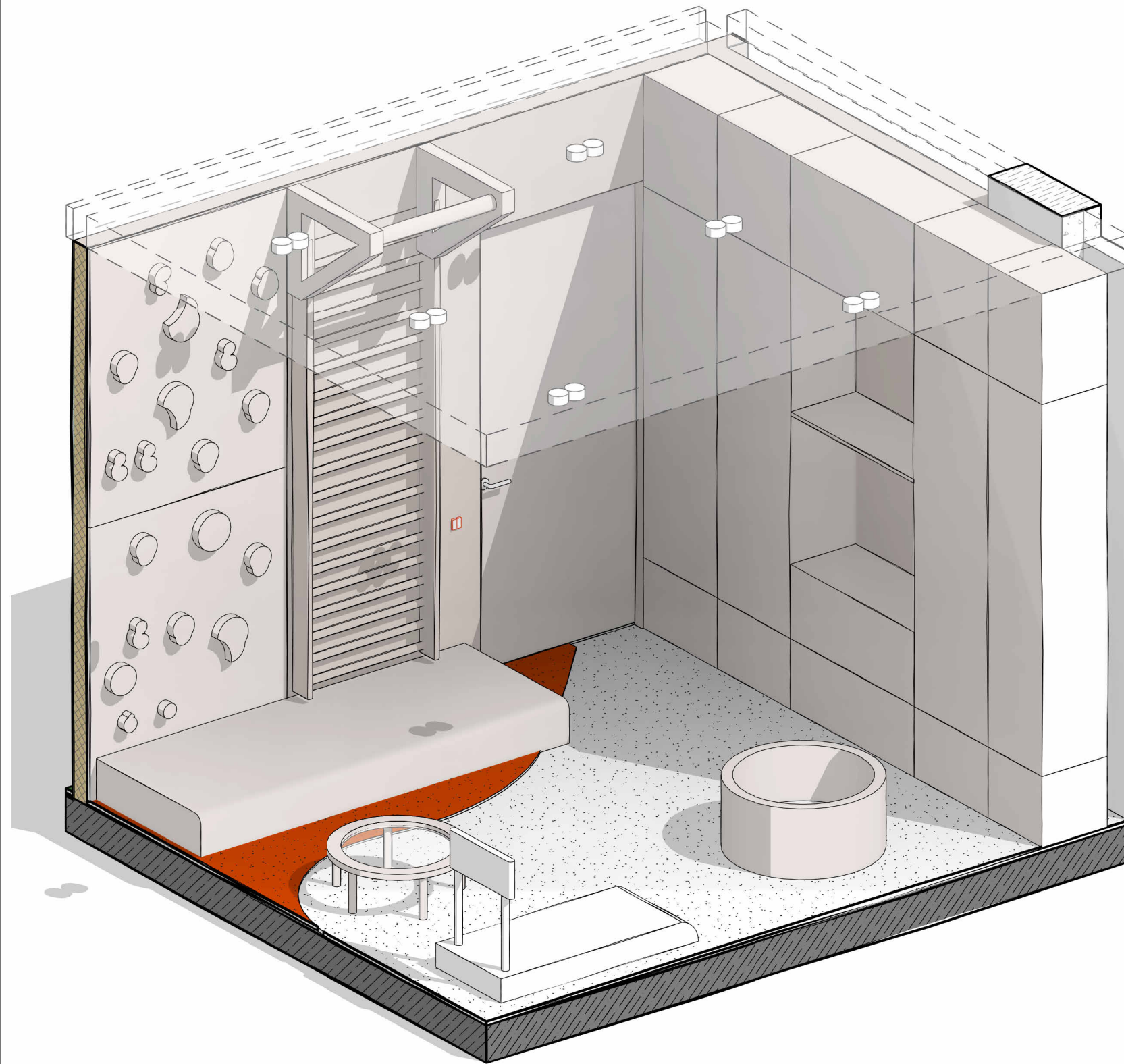


- УМОВНІ ПОЗНАЧЕННЯ:**
- Фарба тип 1: Rolling Fog® (143). LittleGreene.
 - Фарба тип 2: Heat™ (24). LittleGreene.
 - Фарба тип 3: Sage Green™ (80). LittleGreene.
 - Фарба тип 4: Lamp Black™ (228). LittleGreene.



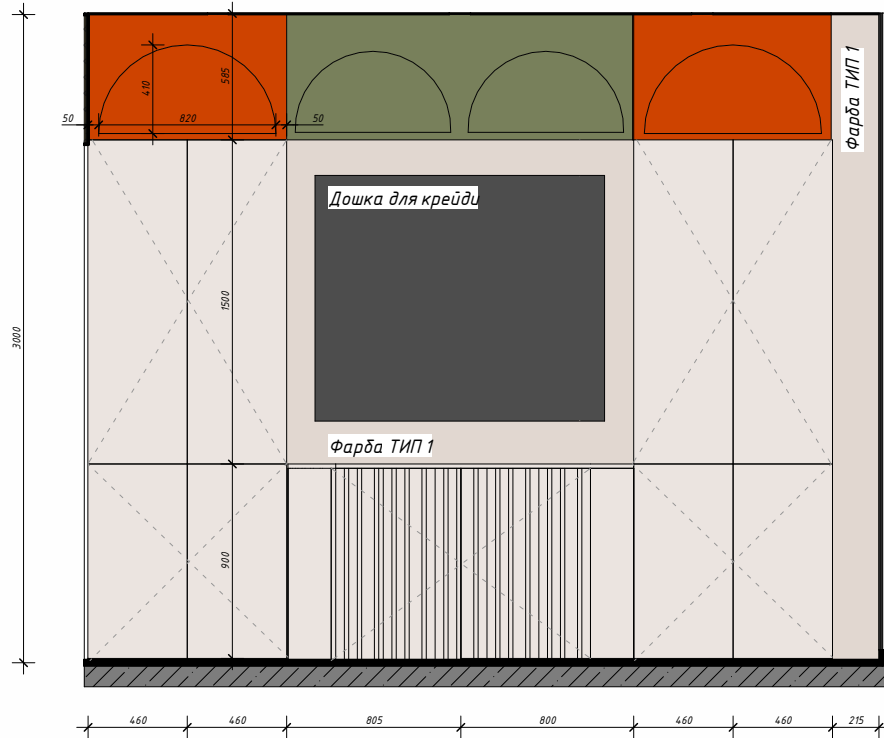
- ПРИМІТКИ:**
1. Всі розміри уточнити на місці.
 2. Всі розміри вказані з врахуванням оздоблювальних матеріалів.
 3. Всі висоти надані від чистового рівня підлоги.
 4. Дивитись лист разом з планами сантехніки, електрики, вентиляції та кондиювання

		Підпис	Дата	ІЛЮСТРАТИВНИЙ МАТЕРІАЛ ДО КВАЛІФІКАЦІЙНОЇ РОБОТИ		
Виконала	Котельнікова Д.В.			Стадія	Аркуш	Аркушів
Керівник	Шмельова-Нестеренко О.Є.			ДП	20	49
				РОЗГОРТКИ. Кабінет реабілітолога		
				КНУТД		

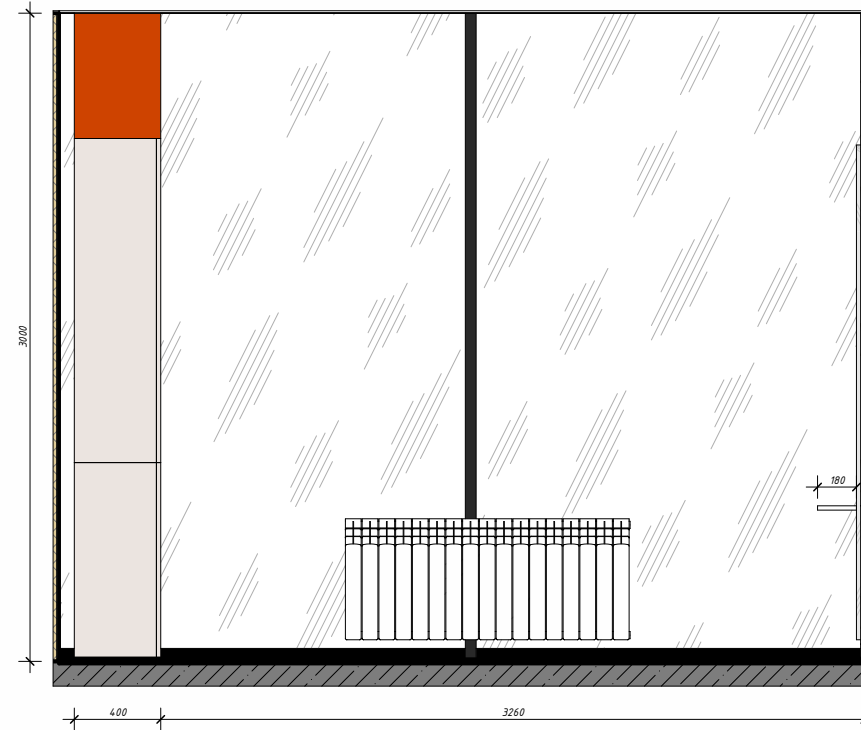


		Підпис	Дата	ІЛЮСТРАТИВНИЙ МАТЕРІАЛ ДО КВАЛІФІКАЦІЙНОЇ РОБОТИ			
Виконала	Котельнікова Д.В.			Дизайн-проект Інклюзивно-ресурсного центру	Стадія ДП	Аркуш 20.1	Аркушів 49
Керівник	Шмельова-Нестеренко О.Є.			РОЗГОРТКИ. Кабінет реабілітолога	КНУТД		

ВИД 23



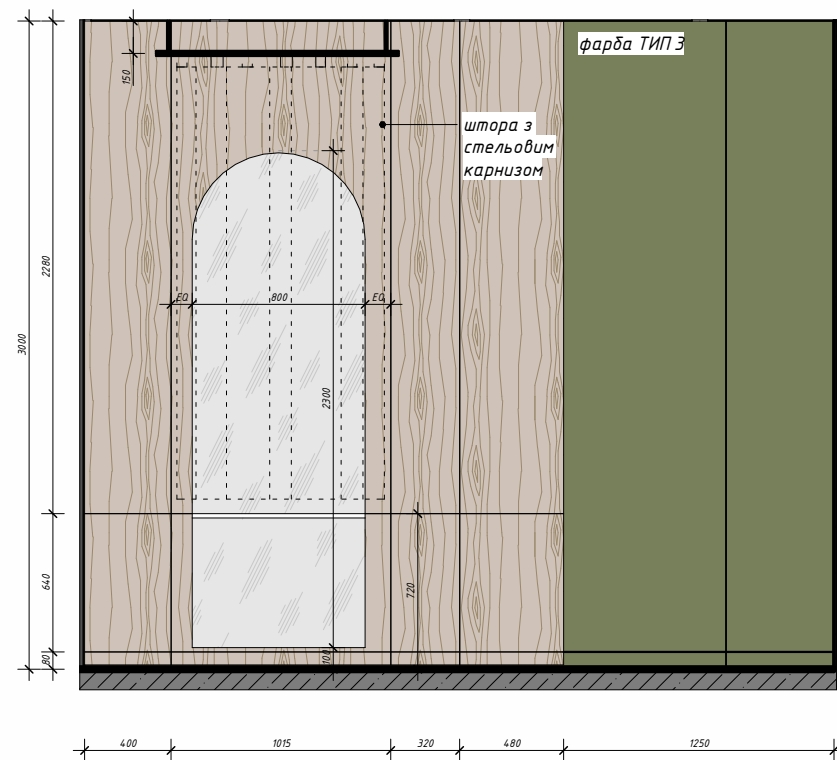
ВИД 24



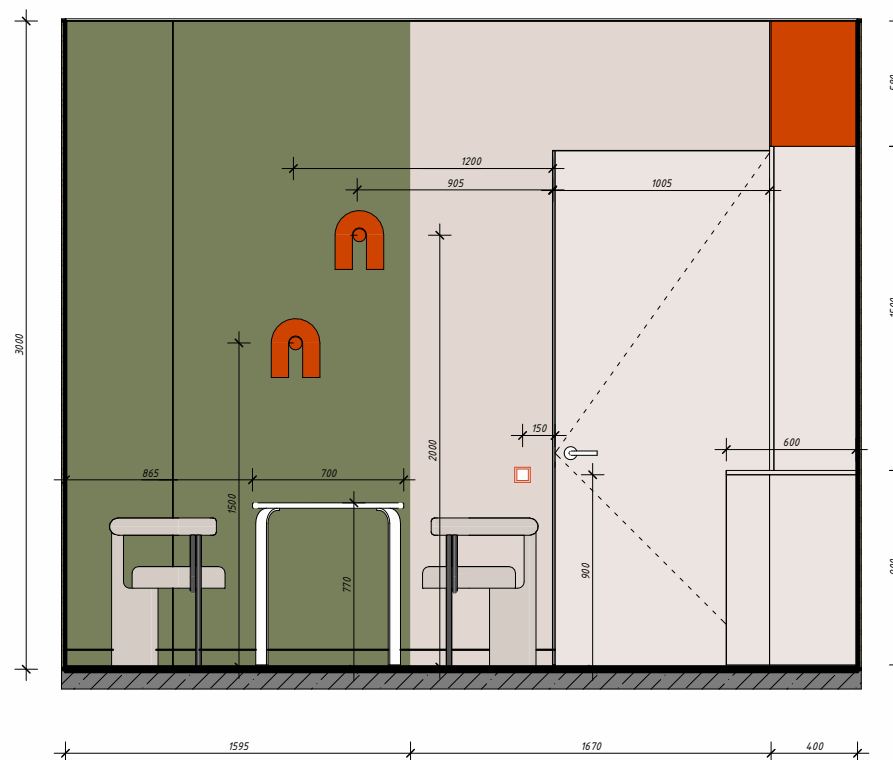
УМОВНІ ПОЗНАЧЕННЯ:

- Фарба тун 1: Rolling Fog® (143). LittleGreene.
- Фарба тун 2: Heat™ (24). LittleGreene.
- Фарба тун 3: Sage Green™ (80). LittleGreene.
- Фарба тун 4: Lamp Black™ (228). LittleGreene.

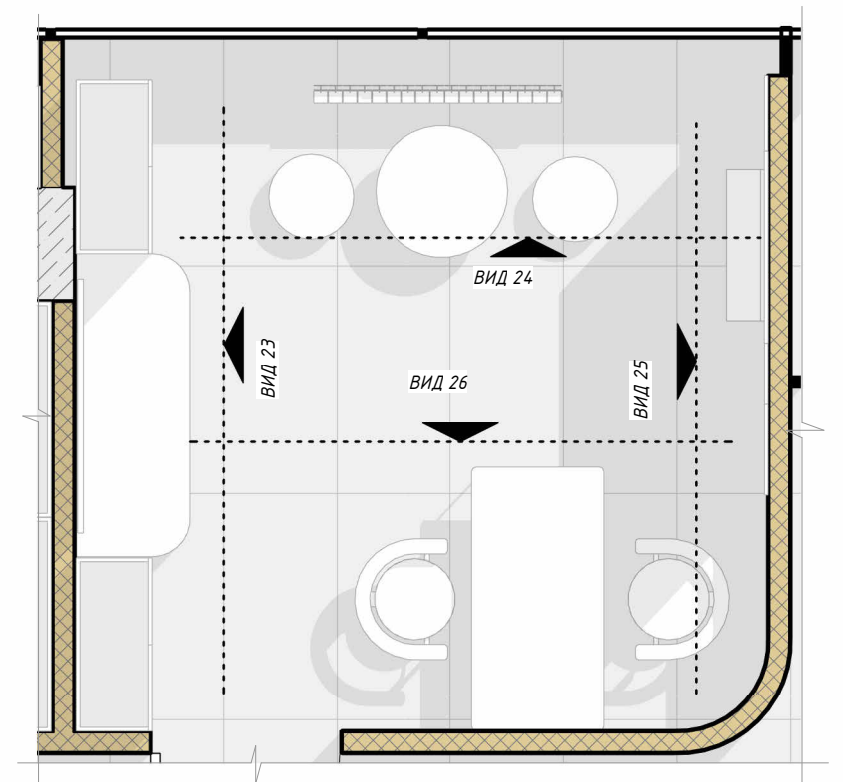
ВИД 21



ВИД 22



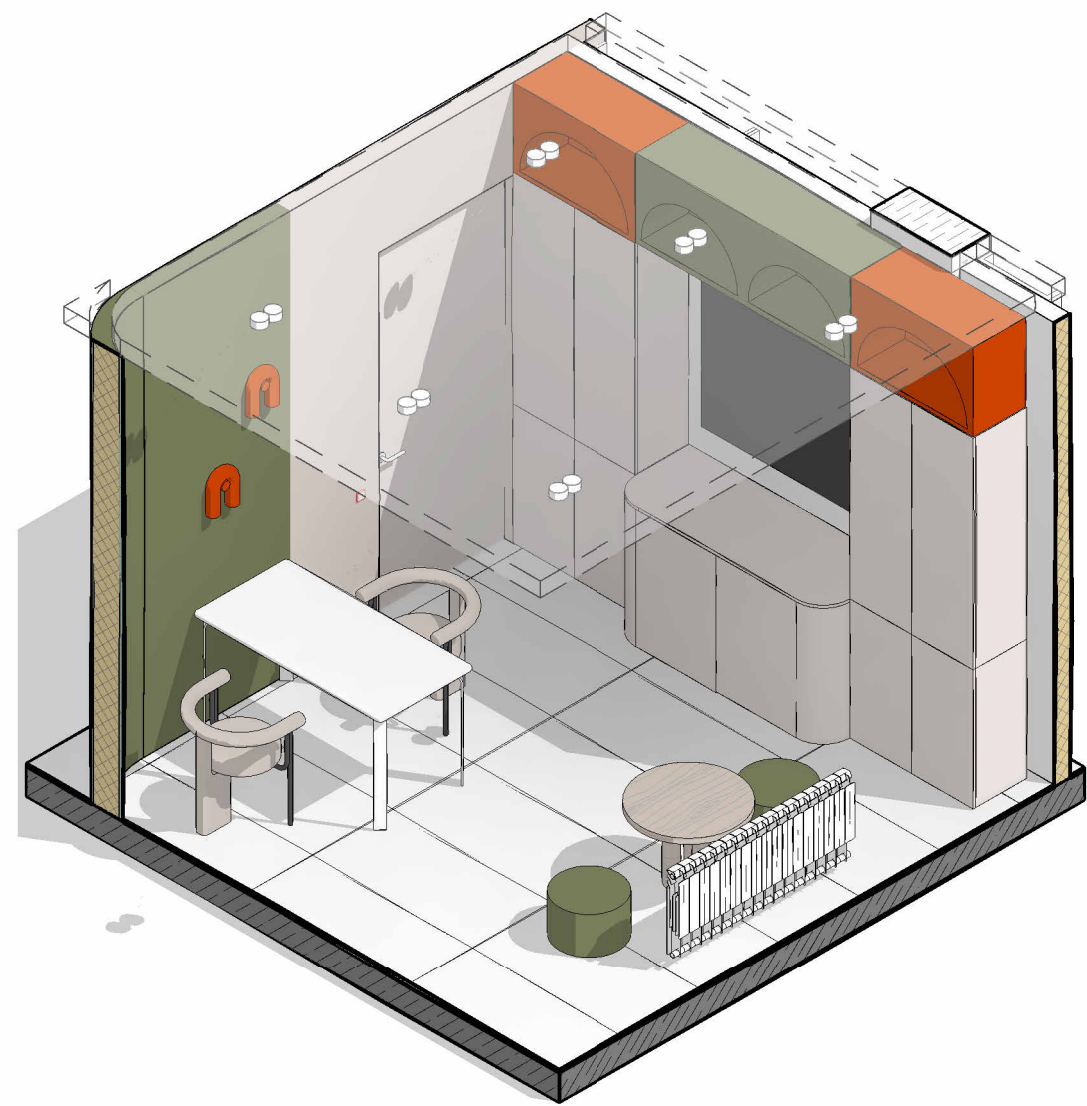
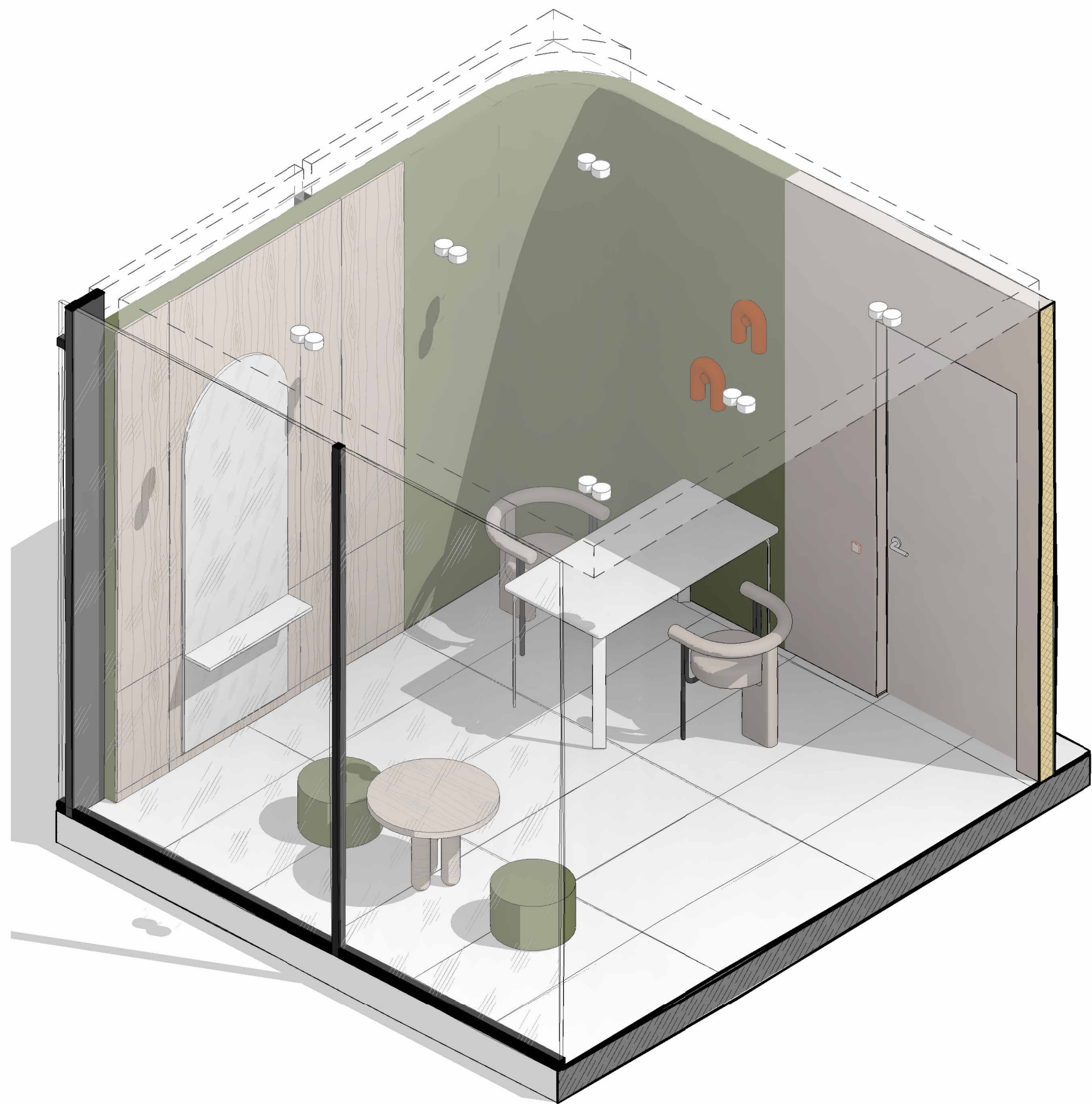
ПЛАґ-СХЕМА



ПРИМІТКИ:

1. Всі розміри уточнити на місці.
2. Всі розміри вказані з урахуванням оздоблювальних матеріалів.
3. Всі висоти надані від чистового рівня підлоги.
4. Дивитись лист разом з планами сантехніки, електрики, вентиляції та кондиціонування

		Підпис	Дата	ІЛЮСТРАТИВНИЙ МАТЕРІАЛ ДО КВАЛІФІКАЦІЙНОЇ РОБОТИ		
Виконала	Котельнікова Д.В.			Стадія	Аркуш	Аркушів
Керівник	Шмельова-Нестеренко О.Є.			ДП	21	49
				РОЗГОРТКИ. Кабінет логопеда		КНЧТД

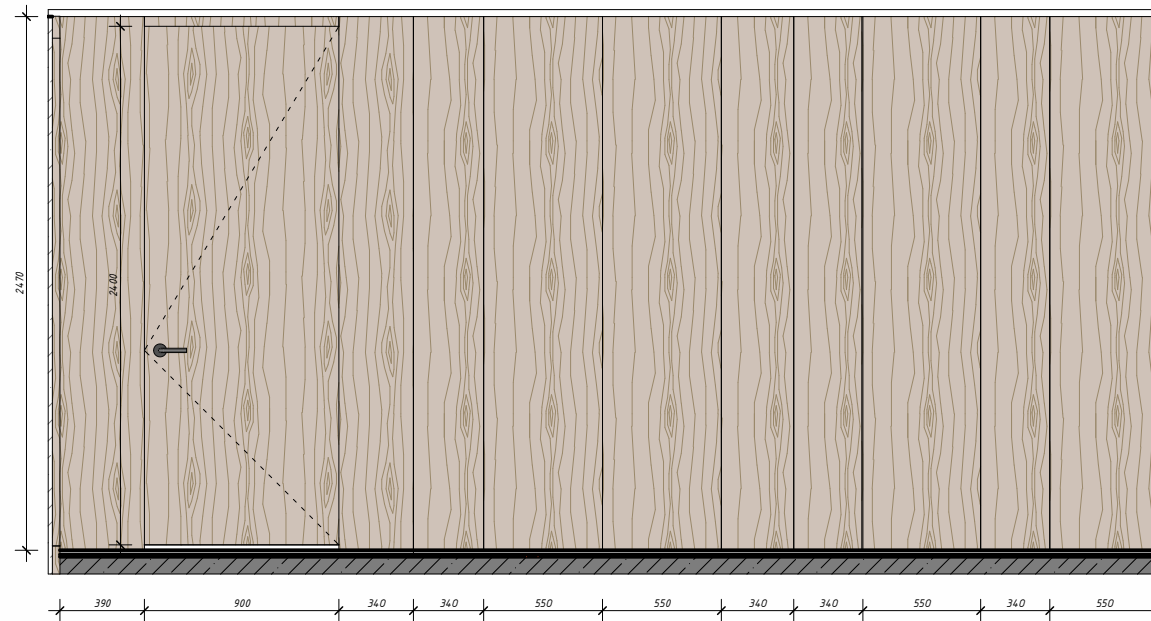


		Підпис	Дата	ІЛЮСТРАТИВНИЙ МАТЕРІАЛ ДО КВАЛІФІКАЦІЙНОЇ РОБОТИ			
Виконала	Котельнікова Д.В.			Дизайн-проект Інклюзивно-ресурсного центру	Стадія ДП	Аркуш 21.1	Аркушів 49
Керівник	Шмельова-Нестеренко О.Є.			РОЗГОРТКИ. Кабінет логопеда	КНУТД		

ВИД 27



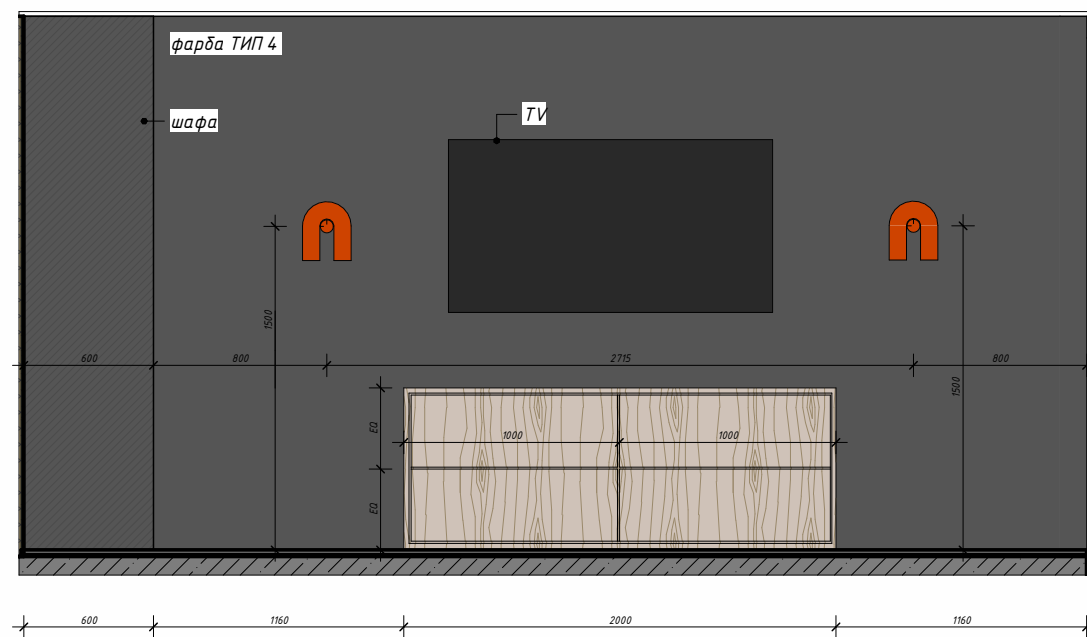
ВИД 28



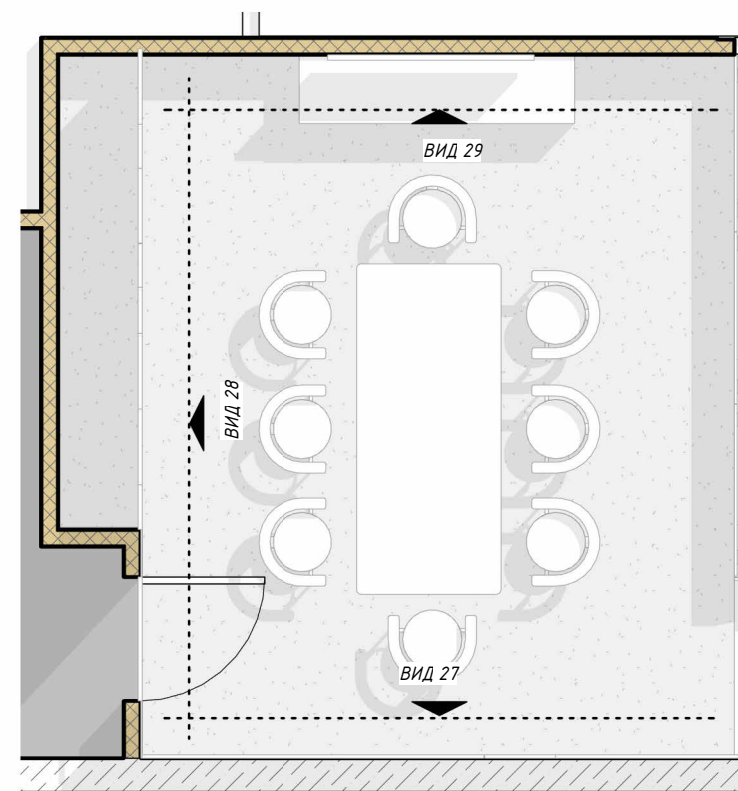
УМОВНІ ПОЗНАЧЕННЯ:

- Фарба тун 1: Rolling Fog® (143), LittleGreene.
- Фарба тун 2: Heat™ (24), LittleGreene.
- Фарба тун 3: Sage Green™ (80), LittleGreene.
- Фарба тун 4: Lamp Black™ (228), LittleGreene.

ВИД 29



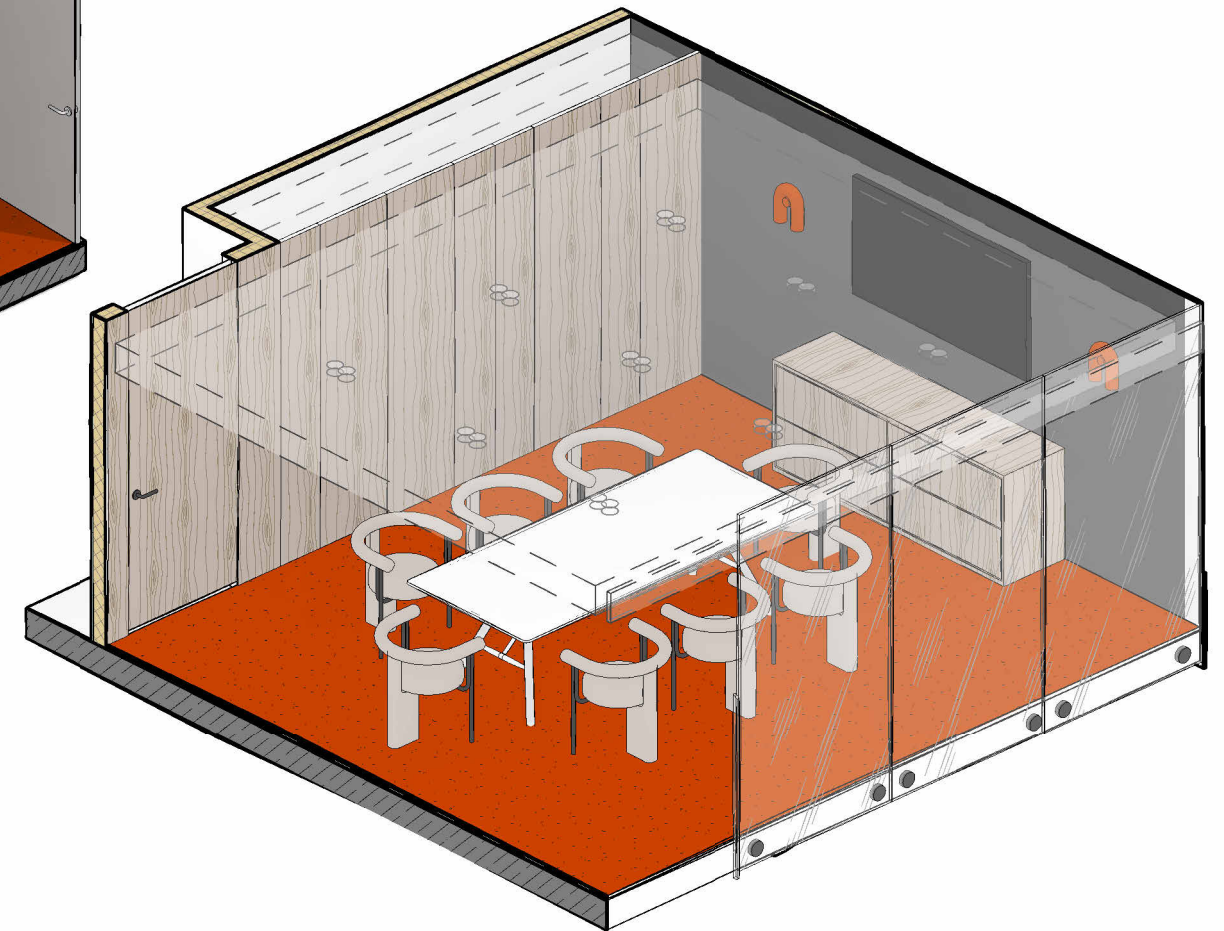
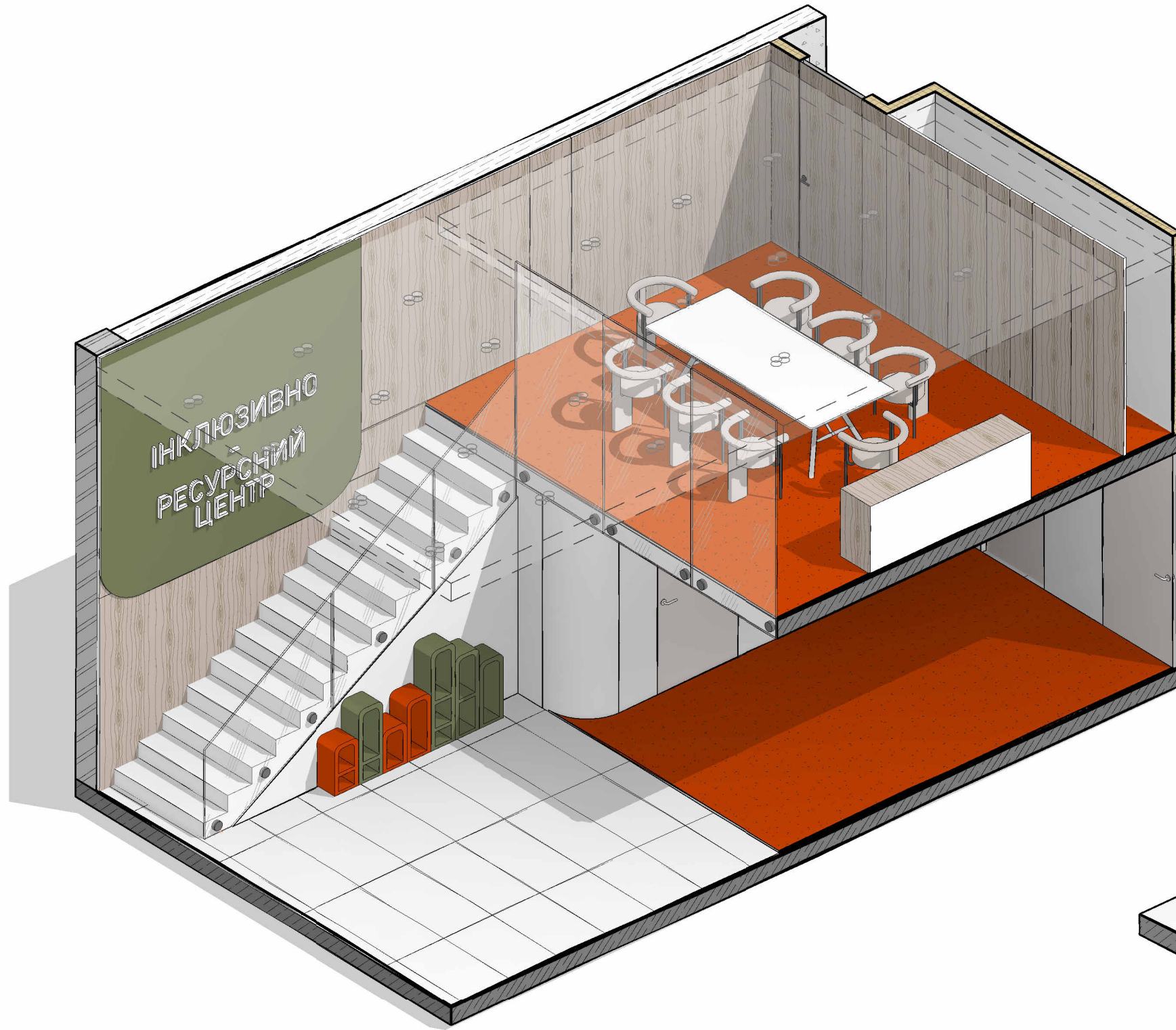
ПЛАґ-СХЕМА



ПРИМІТКИ:

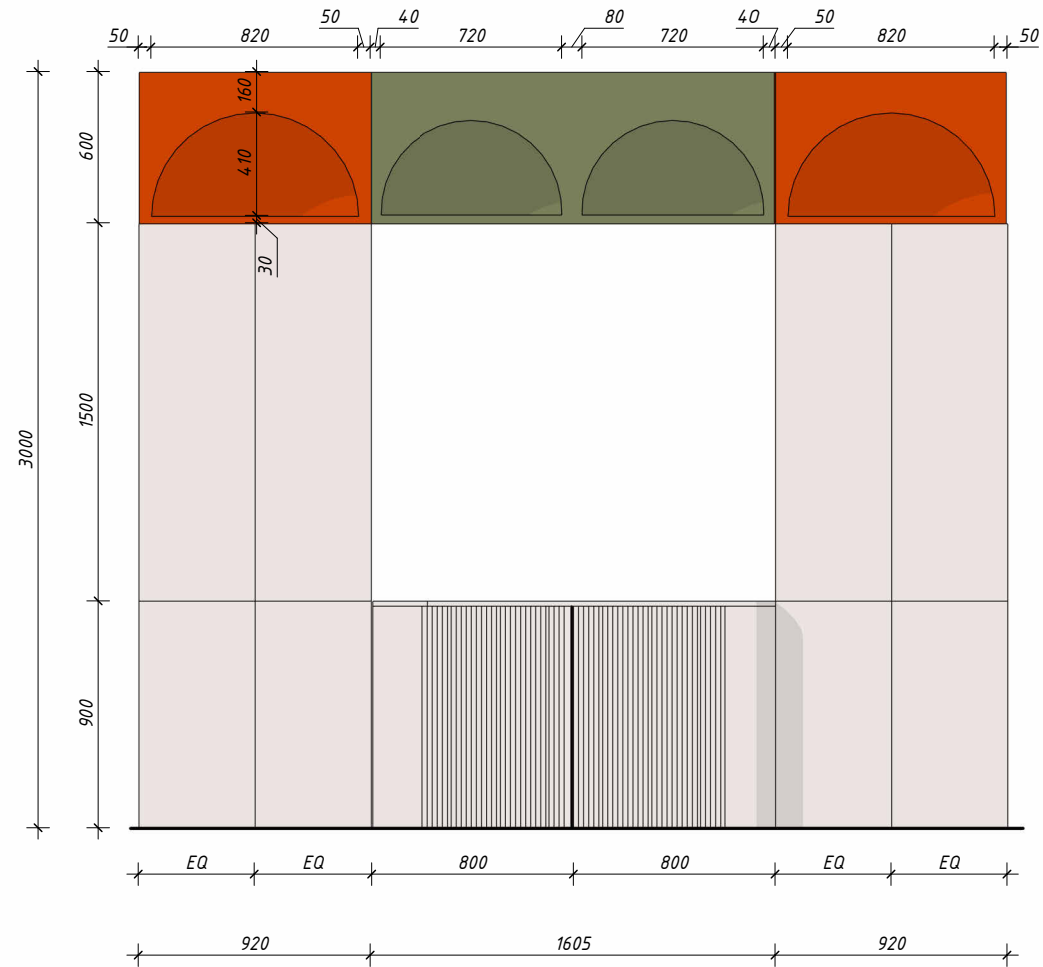
1. Всі розміри уточнити на місці.
2. Всі розміри вказані з урахуванням оздоблювальних матеріалів.
3. Всі висоти надані від чистового рівня підлоги.
4. Дивитись лист разом з планами сантехніки, електрики, вентиляції та кондиціонування

		Підпис	Дата	ІЛЮСТРАТИВНИЙ МАТЕРІАЛ ДО КВАЛІФІКАЦІЙНОЇ РОБОТИ		
Виконала	Котельнікова Д.В.					
Керівник	Шмельова-Нестеренко О.Є.			ДП	22	49
				РОЗГОРТКИ. Переговорна		КНУТД

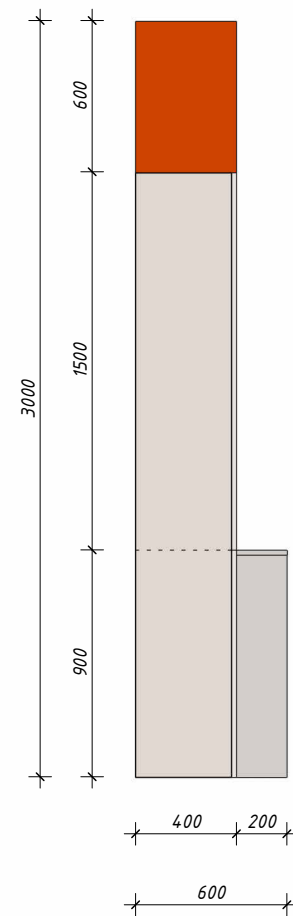


		Підпис	Дата	ІЛЮСТРАТИВНИЙ МАТЕРІАЛ ДО КВАЛІФІКАЦІЙНОЇ РОБОТИ			
Виконала	Котельнікова Д.В.			Дизайн-проект Інклюзивно-ресурсного центру	Стадія ДП	Аркуш 22.1	Аркушів 49
Керівник	Шмельова-Нестеренко О.Є.			РОЗГОРТКИ. Переговорна	КНУТД		

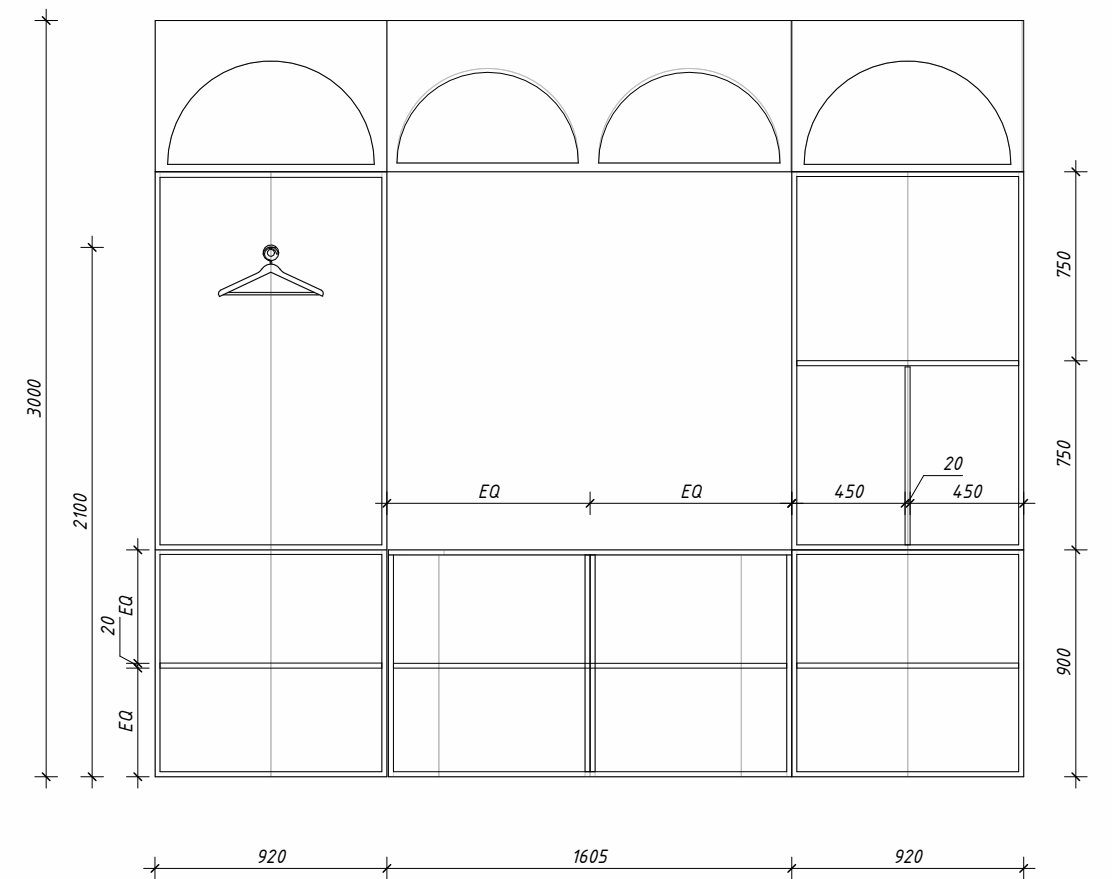
Фронтальна проекція



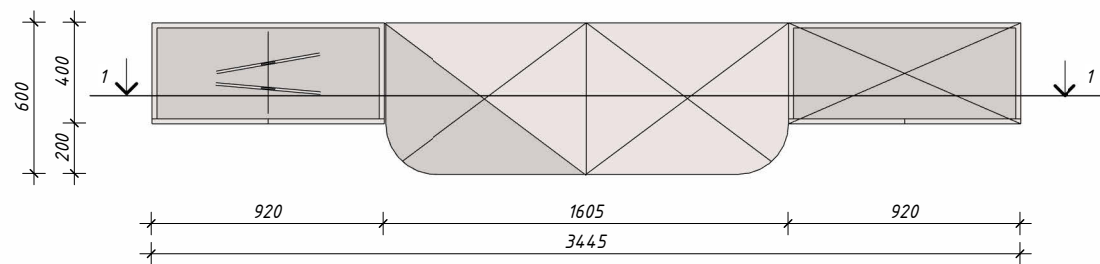
Бічна проекція



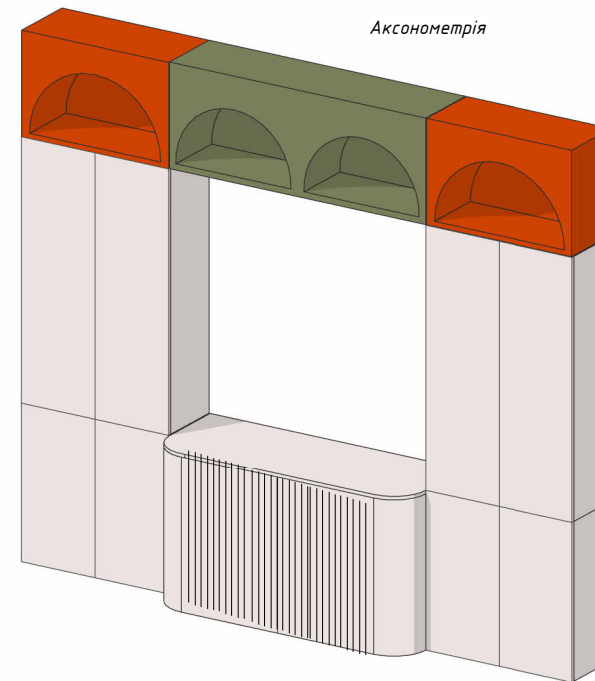
Розріз 1-1



План



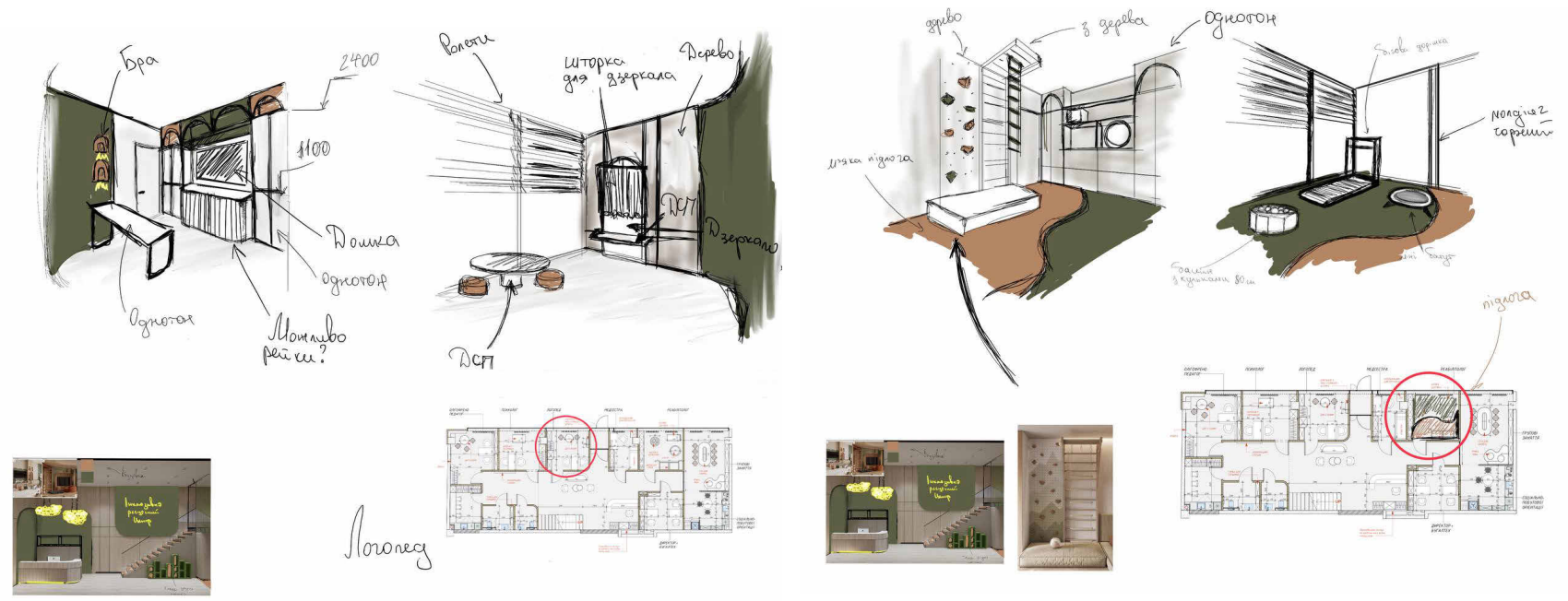
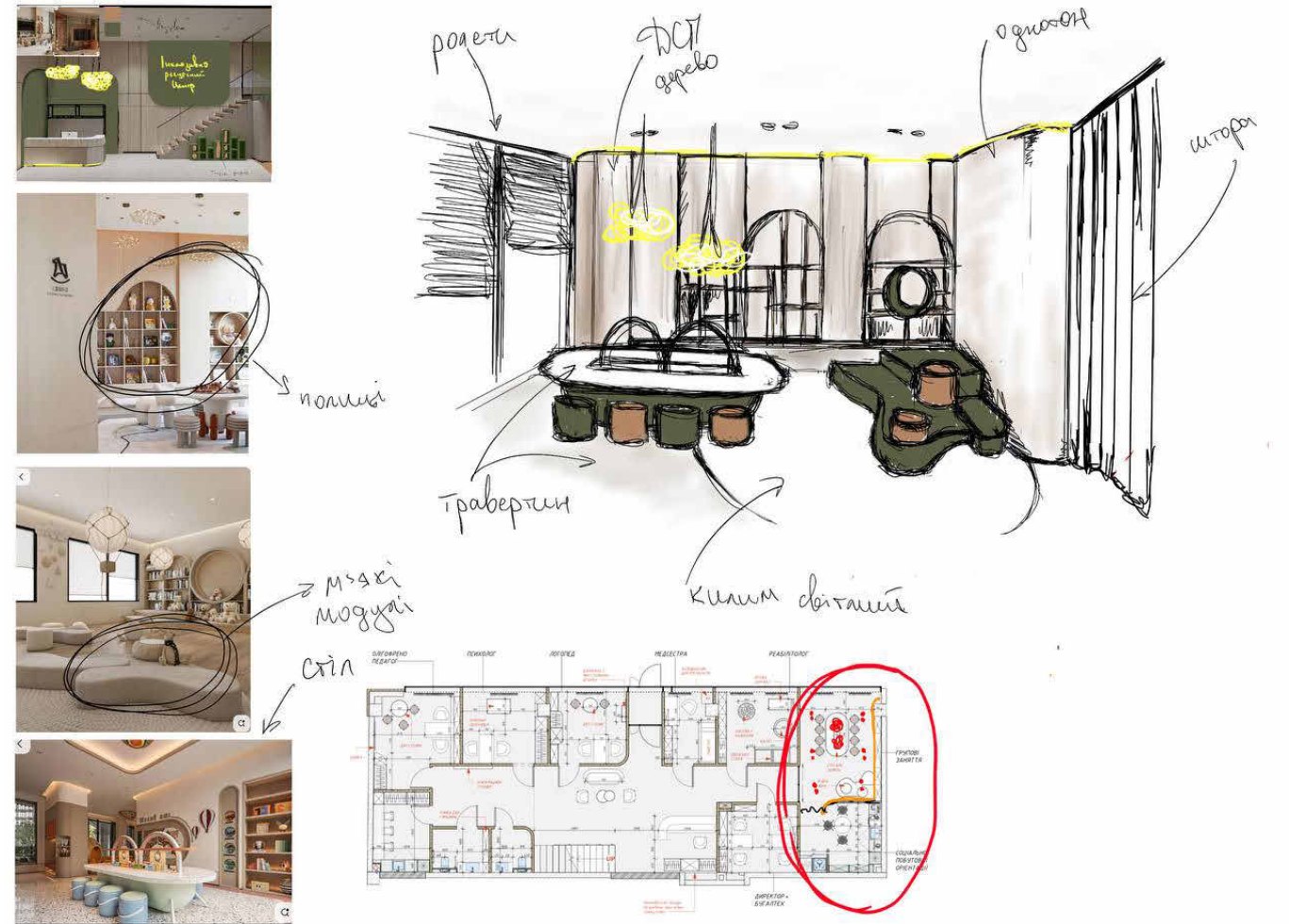
Аксонетрія



Візуалізація





		Підпис	Дата	ІЛЮСТРАТИВНИЙ МАТЕРІАЛ ДО КВАЛІФІКАЦІЙНОЇ РОБОТИ		
Виконала	Котельнікова Д.В.			Дизайн-проект Інклюзивно-ресурсного центру	Стадія ДП	Аркуш 23
Керівник	Шмельова-Нестеренко О.Є.			ДЕТАЛЬ		КНУТД 49



- ПРИМІТКИ:**
1. Всі розміри уточнити на місці.
 2. Всі розміри вказані з урахуванням оздоблювальних матеріалів.
 3. Всі висоти надані від чистового рівня підлоги.
 4. Дивитись лист разом з планами сантехніки, електрики, вентиляції та кондиціонування

		Підпис	Дата	ІЛЮСТРАТИВНИЙ МАТЕРІАЛ ДО КВАЛІФІКАЦІЙНОЇ РОБОТИ		
Виконала	Котельнікова Д.В.			Стадія	Аркуш	Аркушів
Керівник	Шмельова-Нестеренко О.Є.			ДП	24	49
				ЕСКІЗНІ НАЧЕРКИ		КНЧУД



		Підпис	Дата	ІЛЮСТРАТИВНИЙ МАТЕРІАЛ ДО КВАЛІФІКАЦІЙНОЇ РОБОТИ		
Виконала	Котельнікова Д.В.			Стадія	Аркуш	Аркушів
Керівник	Шмельова-Нестеренко О.Є.			ДП	25	49
				ВІЗУАЛІЗАЦІЯ. Зона реценції		КНУТД



		Підпис	Дата	ІЛЮСТРАТИВНИЙ МАТЕРІАЛ ДО КВАЛІФІКАЦІЙНОЇ РОБОТИ		
Виконала	Котельнікова Д.В.			Дизайн-проект Інклюзивно-ресурсного центру	Стадія ДП	Аркуш 26
Керівник	Шмельова-Нестеренко О.Є.			ВІЗУАЛІЗАЦІЯ. Зона реєстрації	кнчтд	



		Підпис	Дата	<i>ІЛЮСТРАТИВНИЙ МАТЕРІАЛ ДО КВАЛІФІКАЦІЙНОЇ РОБОТИ</i>		
<i>Виконала</i>	<i>Котельнікова Д.В.</i>			<i>Дизайн-проект Інклюзивно-ресурсного центру</i>	<i>Стадія</i> ДП	<i>Аркуш</i> 27
<i>Керівник</i>	<i>Шмельова-Нестеренко О.Є.</i>			<i>ВІЗУАЛІЗАЦІЯ. Зона рецепції</i>	<i>КНУТД</i>	



		Підпис	Дата	<i>ІЛЮСТРАТИВНИЙ МАТЕРІАЛ ДО КВАЛІФІКАЦІЙНОЇ РОБОТИ</i>			
<i>Виконала</i>	<i>Котельнікова Д.В.</i>			<i>Дизайн-проект Інклюзивно-ресурсного центру</i>	<i>Стадія</i> ДП	<i>Аркуш</i> 28	<i>Аркушів</i> 49
<i>Керівник</i>	<i>Шмельова-Нестеренко О.Є.</i>			<i>ВІЗУАЛІЗАЦІЯ. Зона реценції</i>	<i>КНУТД</i>		



		Підпис	Дата	<i>ІЛЮСТРАТИВНИЙ МАТЕРІАЛ ДО КВАЛІФІКАЦІЙНОЇ РОБОТИ</i>		
Виконала	Котельнікова Д.В.			Дизайн-проект Інклюзивно-ресурсного центру	Стадія ДП	Аркуш 29
Керівник	Шмельова-Нестеренко О.Є.			ВІЗУАЛІЗАЦІЯ. Зона рецепції	КНУТД	



		Підпис	Дата	<i>ІЛЮСТРАТИВНИЙ МАТЕРІАЛ ДО КВАЛІФІКАЦІЙНОЇ РОБОТИ</i>			
<i>Виконала</i>	<i>Котельнікова Д.В.</i>			<i>Дизайн-проект Інклюзивно-ресурсного центру</i>	<i>Стадія</i> ДП	<i>Аркуш</i> 30	<i>Аркушів</i> 49
<i>Керівник</i>	<i>Шмельова-Нестеренко О.Є.</i>			<i>ВІЗУАЛІЗАЦІЇ.</i> <i>Переговорна</i>	<i>кнчтд</i>		



		Підпис	Дата	ІЛЮСТРАТИВНИЙ МАТЕРІАЛ ДО КВАЛІФІКАЦІЙНОЇ РОБОТИ			
Виконала	Котельнікова Д.В.			Дизайн-проект Інклюзивно-ресурсного центру	Стадія ДП	Аркуш 31	Аркушів 49
Керівник	Шмельова-Нестеренко О.Є.			ВІЗУАЛІЗАЦІЯ: Переговорна	КНУТД		



		Підпис	Дата	<i>ІЛЮСТРАТИВНИЙ МАТЕРІАЛ ДО КВАЛІФІКАЦІЙНОЇ РОБОТИ</i>		
Виконала	Котельнікова Д.В.			Дизайн-проект Інклюзивно-ресурсного центру	Стадія ДП	Аркуш 32
Керівник	Шмельова-Нестеренко О.Є.			ВІЗУАЛІЗАЦІЯ. Зона групових занять	КНУТД	





		Підпис	Дата	<i>ІЛЮСТРАТИВНИЙ МАТЕРІАЛ ДО КВАЛІФІКАЦІЙНОЇ РОБОТИ</i>			
<i>Виконала</i>	<i>Котельнікова Д.В.</i>			<i>Дизайн-проект Інклюзивно-ресурсного центру</i>	<i>Стадія</i> ДП	<i>Аркуш</i> 33	<i>Аркушів</i> 49
<i>Керівник</i>	<i>Шмельова-Нестеренко О.Є.</i>			<i>ВІЗУАЛІЗАЦІЯ. Зона групових занять</i>	КНУТД		



		Підпис	Дата	<i>ІЛЮСТРАТИВНИЙ МАТЕРІАЛ ДО КВАЛІФІКАЦІЙНОЇ РОБОТИ</i>			
<i>Виконала</i>	<i>Котельнікова Д.В.</i>			<i>Дизайн-проект Інклюзивно-ресурсного центру</i>	<i>Стадія</i> ДП	<i>Аркуш</i> 34	<i>Аркушів</i> 49
<i>Керівник</i>	<i>Шмельова-Нестеренко О.Є.</i>			<i>ВІЗУАЛІЗАЦІЯ. Зона групових занять</i>	<i>кнчтд</i>		



		Підпис	Дата	<i>ІЛЮСТРАТИВНИЙ МАТЕРІАЛ ДО КВАЛІФІКАЦІЙНОЇ РОБОТИ</i>		
Виконала	Котельнікова Д.В.			Дизайн-проект Інклюзивно-ресурсного центру	Стадія ДП	Аркуш 35
Керівник	Шмельова-Нестеренко О.Є.			ВІЗУАЛІЗАЦІЯ. Зона групових занять	КНУТД	



		Підпис	Дата	<i>ІЛЮСТРАТИВНИЙ МАТЕРІАЛ ДО КВАЛІФІКАЦІЙНОЇ РОБОТИ</i>		
Виконала	Котельнікова Д.В.			Дизайн-проект Інклюзивно-ресурсного центру	Стадія ДП	Аркуш 36
Керівник	Шмельова-Нестеренко О.Є.			ВІЗУАЛІЗАЦІЇ. Просторово-побутова орієнтація	кнчтд 49	



		Підпис	Дата	<i>ІЛЮСТРАТИВНИЙ МАТЕРІАЛ ДО КВАЛІФІКАЦІЙНОЇ РОБОТИ</i>			
<i>Виконала</i>	<i>Котельнікова Д.В.</i>			<i>Дизайн-проект Інклюзивно-ресурсного центру</i>	<i>Стадія</i>	<i>Аркуш</i>	<i>Аркушів</i>
<i>Керівник</i>	<i>Шмельова-Нестеренко О.Є.</i>				<i>ДП</i>	<i>37</i>	<i>49</i>
				<i>ВІЗУАЛІЗАЦІЯ. Просторово-побутова орієнтація</i>	<i>кнчтд</i>		



		Підпис	Дата	ІЛЮСТРАТИВНИЙ МАТЕРІАЛ ДО КВАЛІФІКАЦІЙНОЇ РОБОТИ			
Виконала	Котельнікова Д.В.			Дизайн-проект Інклюзивно-ресурсного центру	Стадія ДП	Аркуш 38	Аркушів 49
Керівник	Шмельова-Нестеренко О.Є.			ВІЗУАЛІЗАЦІЯ. Кабінет реабілітолога	КНУТД		



		Підпис	Дата	<i>ІЛЮСТРАТИВНИЙ МАТЕРІАЛ ДО КВАЛІФІКАЦІЙНОЇ РОБОТИ</i>		
<i>Виконала</i>	<i>Котельнікова Д.В.</i>			<i>Стадія</i>	<i>Аркуш</i>	<i>Аркушів</i>
<i>Керівник</i>	<i>Шмельова-Нестеренко О.Є.</i>			<i>ДП</i>	<i>39</i>	<i>49</i>
				<i>ВІЗУАЛІЗАЦІЯ. Кабінет реабілітолога</i>		<i>КНУТД</i>




		Підпис	Дата	<i>ІЛЮСТРАТИВНИЙ МАТЕРІАЛ ДО КВАЛІФІКАЦІЙНОЇ РОБОТИ</i>		
<i>Виконала</i>	<i>Котельнікова Д.В.</i>			<i>Дизайн-проект Інклюзивно-ресурсного центру</i>	<i>Стадія</i> ДП	<i>Аркуш</i> 40
<i>Керівник</i>	<i>Шмельова-Нестеренко О.Є.</i>			ВІЗУАЛІЗАЦІЇ. Кабінет реабілітолога	<i>кнчтд</i>	



		Підпис	Дата	<i>ІЛЮСТРАТИВНИЙ МАТЕРІАЛ ДО КВАЛІФІКАЦІЙНОЇ РОБОТИ</i>			
<i>Виконала</i>	<i>Котельнікова Д.В.</i>			<i>Дизайн-проект Інклюзивно-ресурсного центру</i>	<i>Стадія</i> ДП	<i>Аркуш</i> 41	<i>Аркушів</i> 49
<i>Керівник</i>	<i>Шмельова-Нестеренко О.Є.</i>			<i>ВІЗУАЛІЗАЦІЇ.</i> <i>Кабінет логопеда</i>	КНУТД		



		Підпис	Дата	<i>ІЛЮСТРАТИВНИЙ МАТЕРІАЛ ДО КВАЛІФІКАЦІЙНОЇ РОБОТИ</i>			
<i>Виконала</i>	<i>Котельнікова Д.В.</i>			<i>Дизайн-проект Інклюзивно-ресурсного центру</i>	<i>Стадія</i> ДП	<i>Аркуш</i> 42	<i>Аркушів</i> 49
<i>Керівник</i>	<i>Шмельова-Нестеренко О.Є.</i>			ВІЗУАЛІЗАЦІЯ. Кабінет логопеда	КНУТД		



		Підпис	Дата	ІЛЮСТРАТИВНИЙ МАТЕРІАЛ ДО КВАЛІФІКАЦІЙНОЇ РОБОТИ			
Виконала	Котельнікова Д.В.			Дизайн-проект Інклюзивно-ресурсного центру	Стадія ДП	Аркуш 43	Аркушів 49
Керівник	Шмельова-Нестеренко О.Є.			ВІЗУАЛІЗАЦІЯ. Кабінет логопеда	КНУТД		



		Підпис	Дата	<i>ІЛЮСТРАТИВНИЙ МАТЕРІАЛ ДО КВАЛІФІКАЦІЙНОЇ РОБОТИ</i>			
<i>Виконала</i>	<i>Котельнікова Д.В.</i>			<i>Дизайн-проект Інклюзивно-ресурсного центру</i>	<i>Стадія</i>	<i>Аркуш</i>	<i>Аркушів</i>
<i>Керівник</i>	<i>Шмельова-Нестеренко О.Є.</i>				<i>ДП</i>	<i>43</i>	<i>49</i>
				<i>ВІЗУАЛІЗАЦІЯ.</i>		<i>КНУТД</i>	
				<i>Кабінет логопеда</i>			