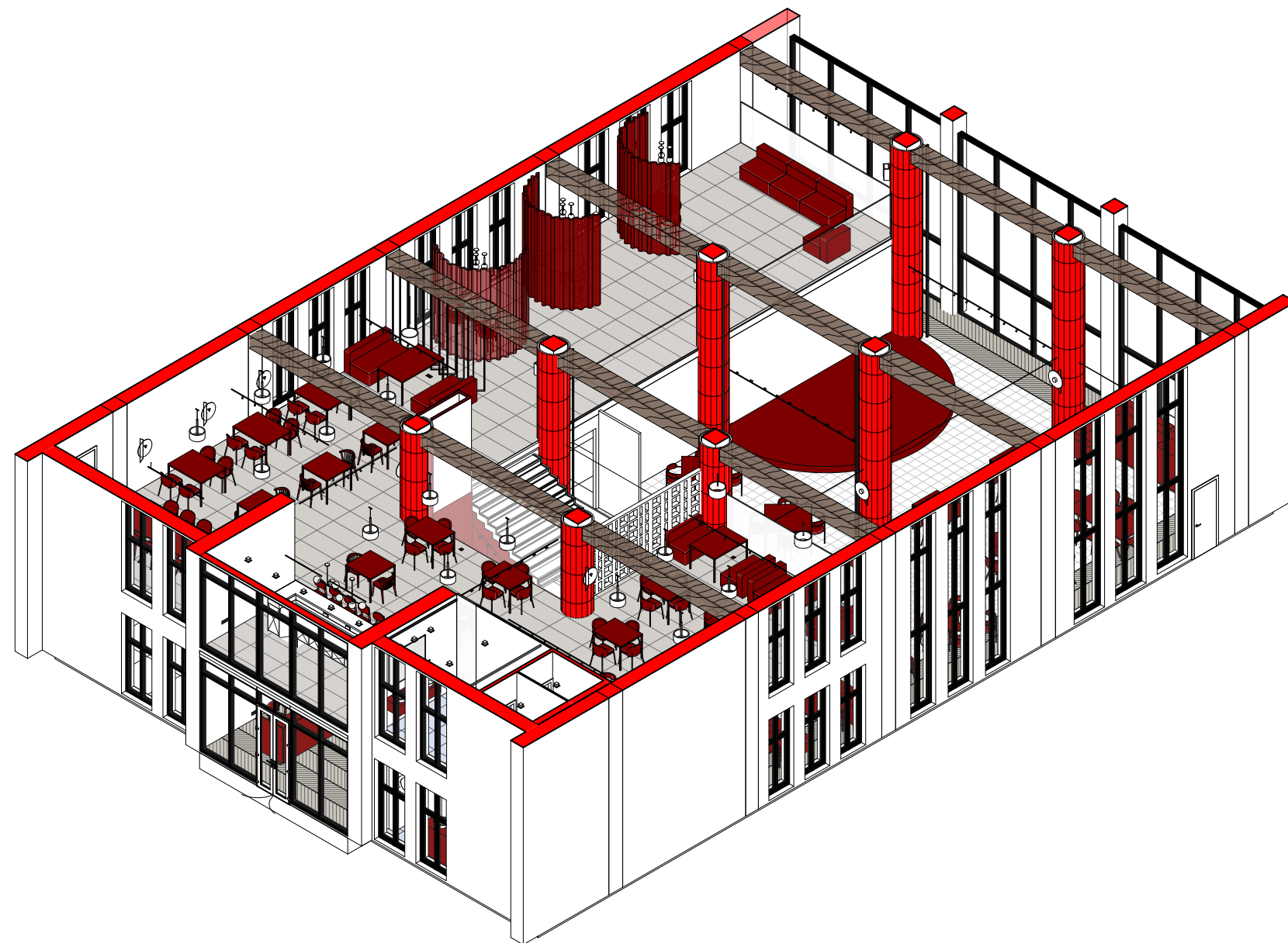


МІНІСТЕРСТВО ОСВІТИ ТА НАУКИ УКРАЇНИ
КИЇВСЬКИЙ НАЦІОНАЛЬНИЙ УНІВЕРСИТЕТ ТЕХНОЛОГІЙ ТА ДИЗАЙНУ
Факультет дизайну
Кафедра дизайну інтер'єру та меблів




Пояснювальна записка до роботи "Дизайн-проект ресторану"



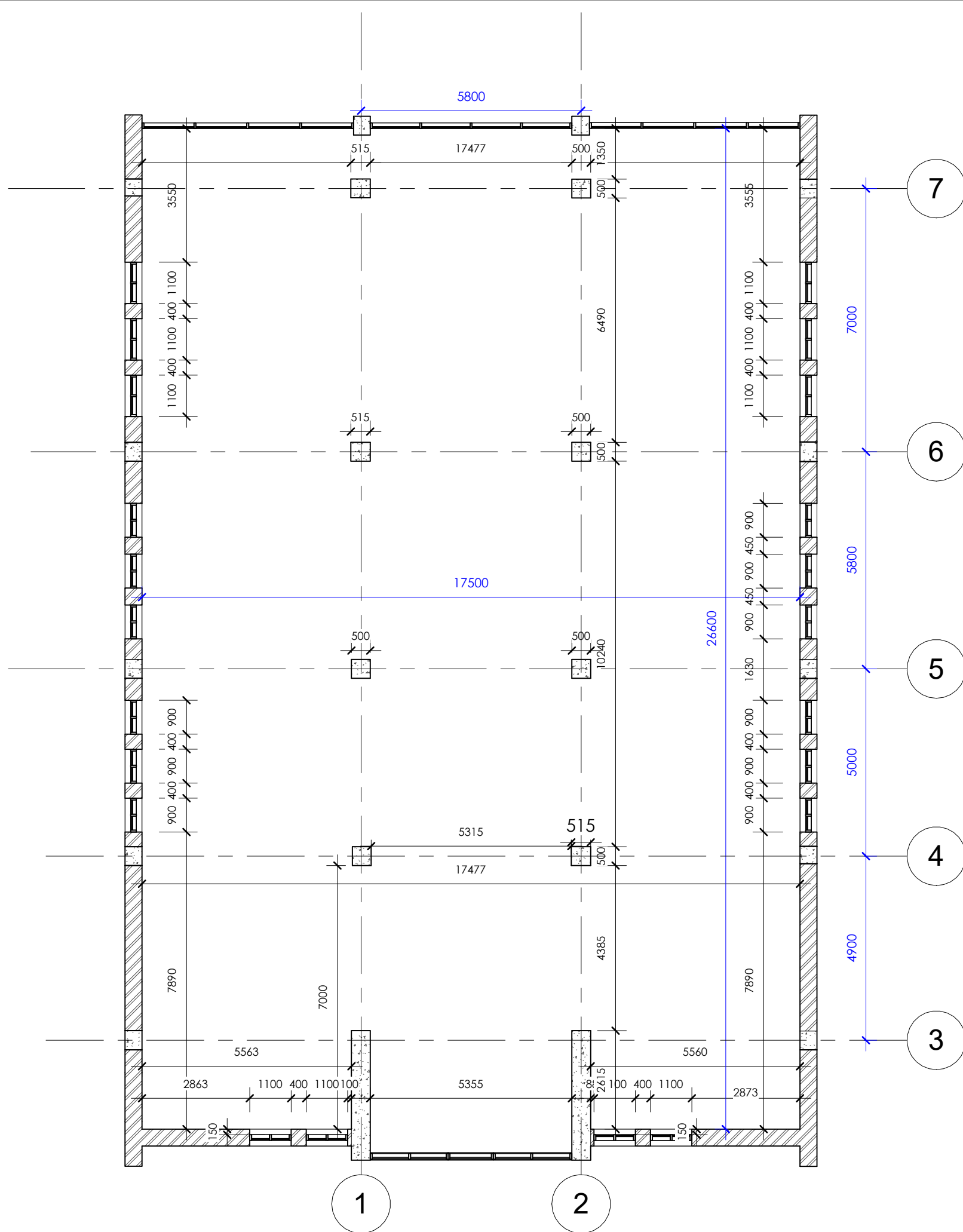
Київ 2025

A101 – Титульний аркуш
A102 – Зміст
A103 – Аналоги
A104 – Колаж. Мудборд
A105 – Вихідний план
A106 – Вихідний план 3D
A107 – План демонтажу. 1 поверх
A108 – План демонтажу. 2 поверх
A109 – План демонтажу. 3D
A110 – План монтажу. 1 поверх
A111 – План монтажу 3D. 1 поверх
A112 – План монтажу. 2 поверх
A113 – План монтажу 3D. 2 поверх
A114 – План перпланування. 1 поверх
A115 – План перпланування. 2 поверх
A116 – План зонування. 1 поверх
A117 – План зонування. 2 поверх
A118 – План медлів. 1 поверх
A119 – План медлів. 2 поверх
A120 – План медлів одмірний. 1 поверх
A121 – План медлів 3D. 1 поверх
A122 – План медлів одмірний. 2 поверх
A123 – План медлів 3D. 2 поверх
A124 – План підлог. 1 поверх
A125 – План медлів. 2 поверх
A126 – План стель. 1 поверх
A127 – План стель. 2 поверх
A128 – План розеток та електропроводів. 1 поверх
A129 – План розеток та електропроводів. 2 поверх



A130 – План груп світла та вимикачів. 1 поверх
A131 – План груп світла та вимикачів. 2 поверх
A132 – План розміщення освітлювальних приладів. 1 поверх
A133 – План розміщення освітлювальних приладів. 2 поверх
A134 – Плани розміщення освітлення 3D
A135 – Розгортка 1
A136 – Барна стійка 3D
A137 – Креслення сходів та 3D вид
A138–152 – Візуалізація 1–17







Умовні позначення:

-  - Цегла
-  - Бетон

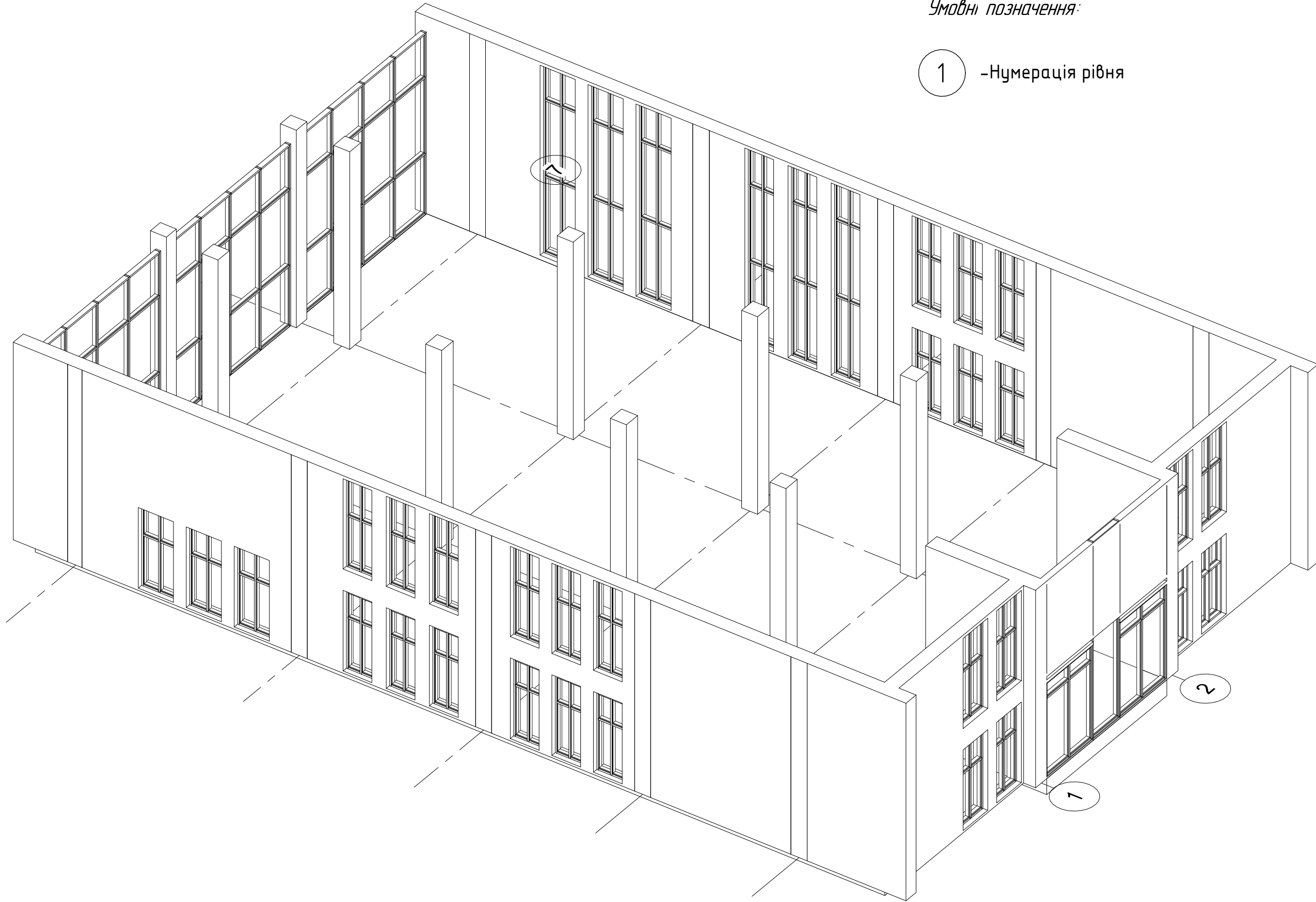
Вихідна специфікація приміщень

Назва	Площа
Приміщення	464 м ²


1 Вихідний план. 1 поверх
1:120

Умовні позначення:




1 - Нумерація рівня



2 Вихідний план 3D




Умовні позначення:


-  - Цегла
-  - Бетон
-  - Демонтаж


Вихідна специфікація приміщень	
Назва	Площа
Приміщення	464 м ²

1 План демонтажу. 1 поверх
1 : 120



Умовні позначення:

 - Цегла

 - Бетон

 - Демонтаж

Вихідна специфікація приміщень

Назва

Площа

Приміщення

464 м²

1

План демонтажу. 2 поверх

1 : 120


КНУТД План демонтажу. 2 поверх

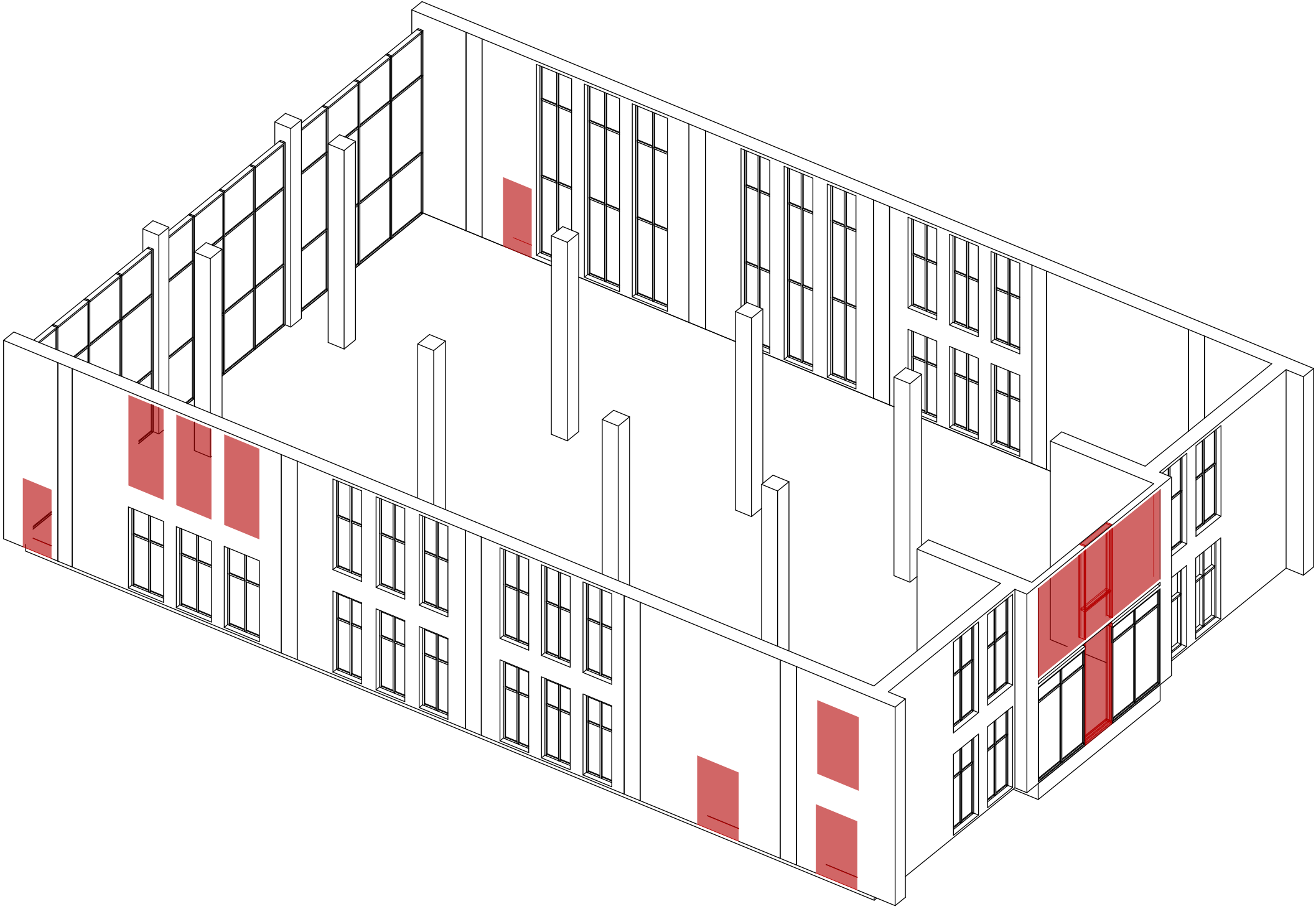
Виконала: ст.гр. БДс1-22 Скрипник Марія

Перевірила: Шмельова-Нестеренко О.Є.

A108

Умовні позначення:

 - Демонтаж



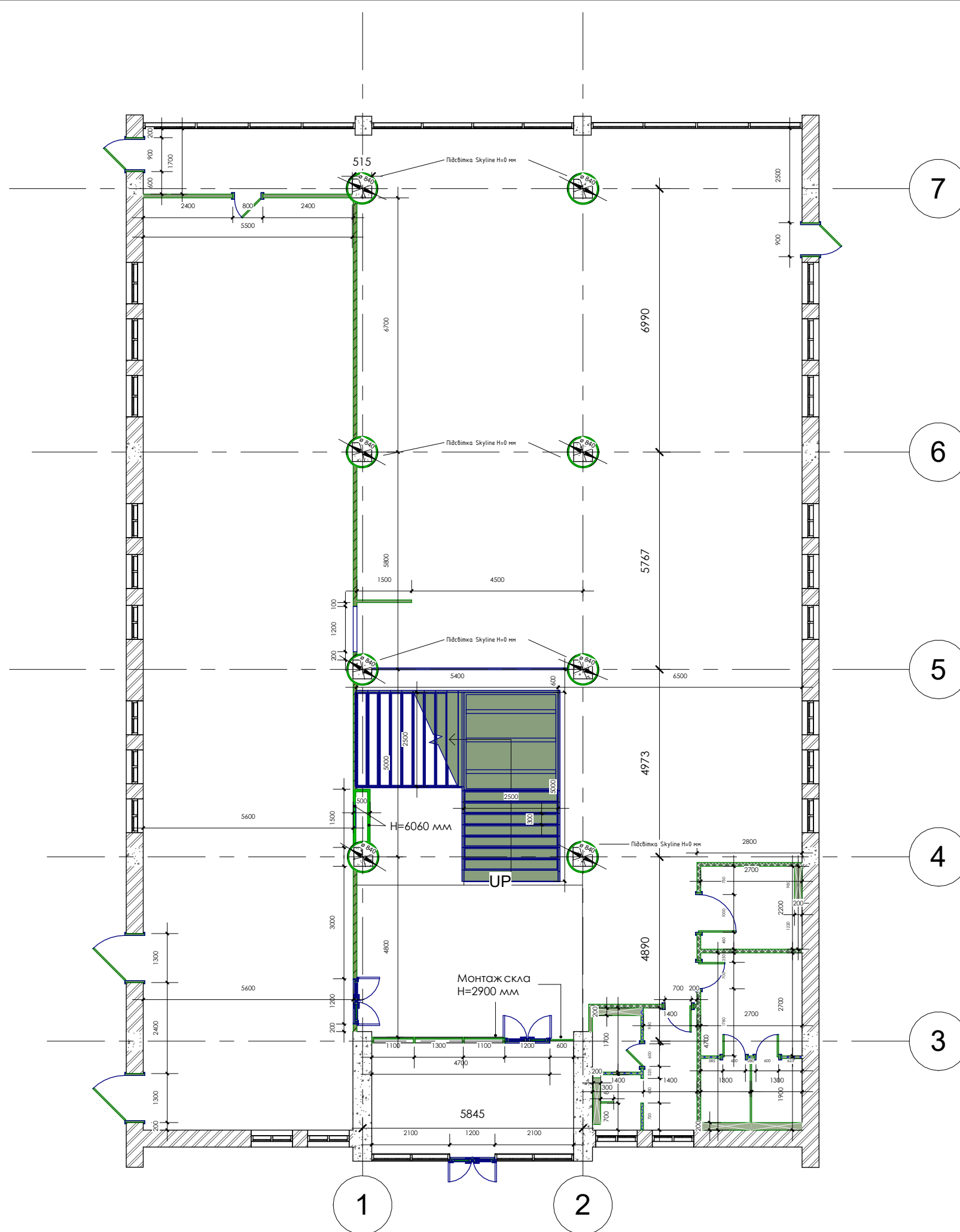
1 План демонтажу 3D

Умовні позначення:

-  – ГКЛВ 100 мм : монтаж інсталяції
-  – ГКЛ 100 мм
-  – ГКЛВ 100 мм
-  – ГКЛВ 70 мм
-  – ГКЛ 40 мм
-  – ГКЛВ 40 мм

Специфікація приміщень

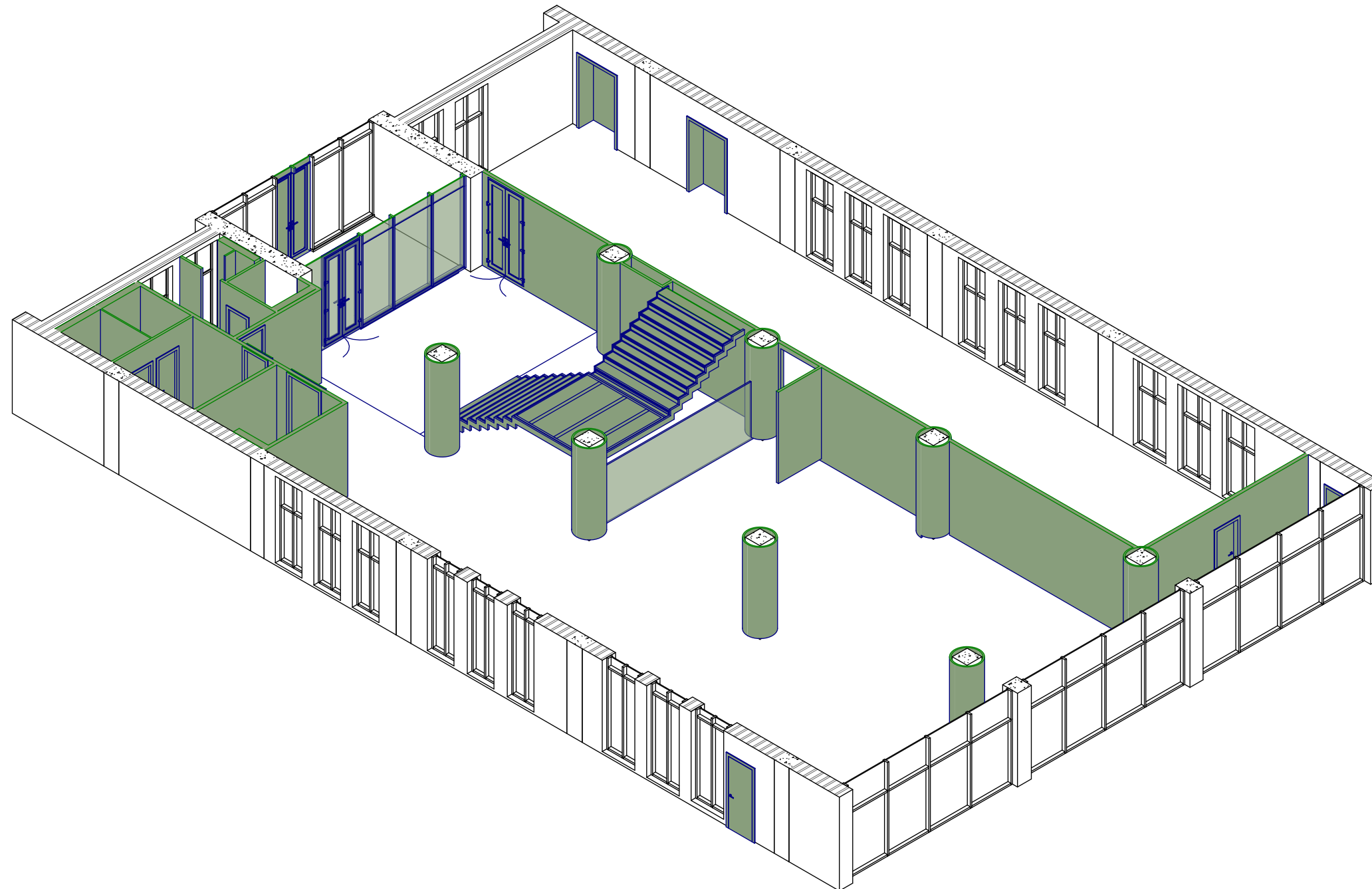
Номер	Назва	Площа
1	Головний зал	246 м ²
2	Вхідна зона	24 м ²
3	Рецепція	16 м ²
4	Гардероб	6 м ²
5	Зал: антресоль	180 м ²
6	Бар	17 м ²
7	Санвузол: інклюзивний	6 м ²
8	Санвузол: жіночий, 1 поверх	7 м ²
9	Санвузол: жіноча кабіна, 1 поверх	2 м ²
10	Санвузол: жіноча кабіна, 1 поверх (2)	2 м ²
11	Санвузол: чоловічий, 1 поверх	6 м ²
12	Санвузол: чоловіча кабіна, 1 поверх	2 м ²
13	Санвузол: антерсоль	9 м ²
14	Санвузол: жіноча кабіна, антресоль	2 м ²
15	Санвузол: чоловіча кабіна, антресоль	2 м ²
16	Кухня	138 м ²



1 План монтажу. 1 поверх
1: 120

Умовні позначення:

■ - Монтаж



1

План монтажу ЗД. 1 поверх

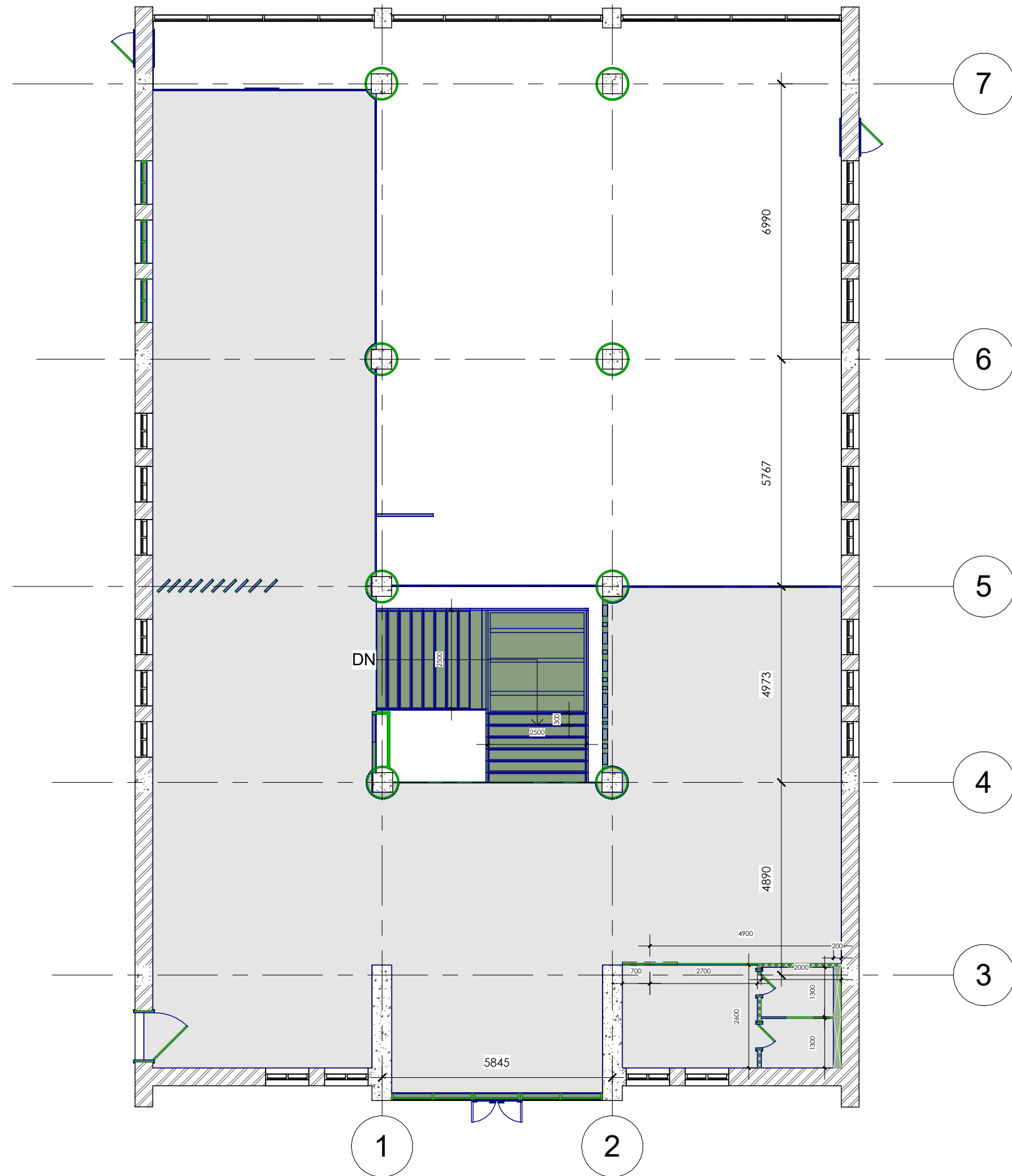
КНУТД План монтажу ЗД. 1 поверх

Виконала: ст.гр. БДс1-22 Скрипник Марія

Перевірила: Шмельова-Нестеренко О.Є. А111

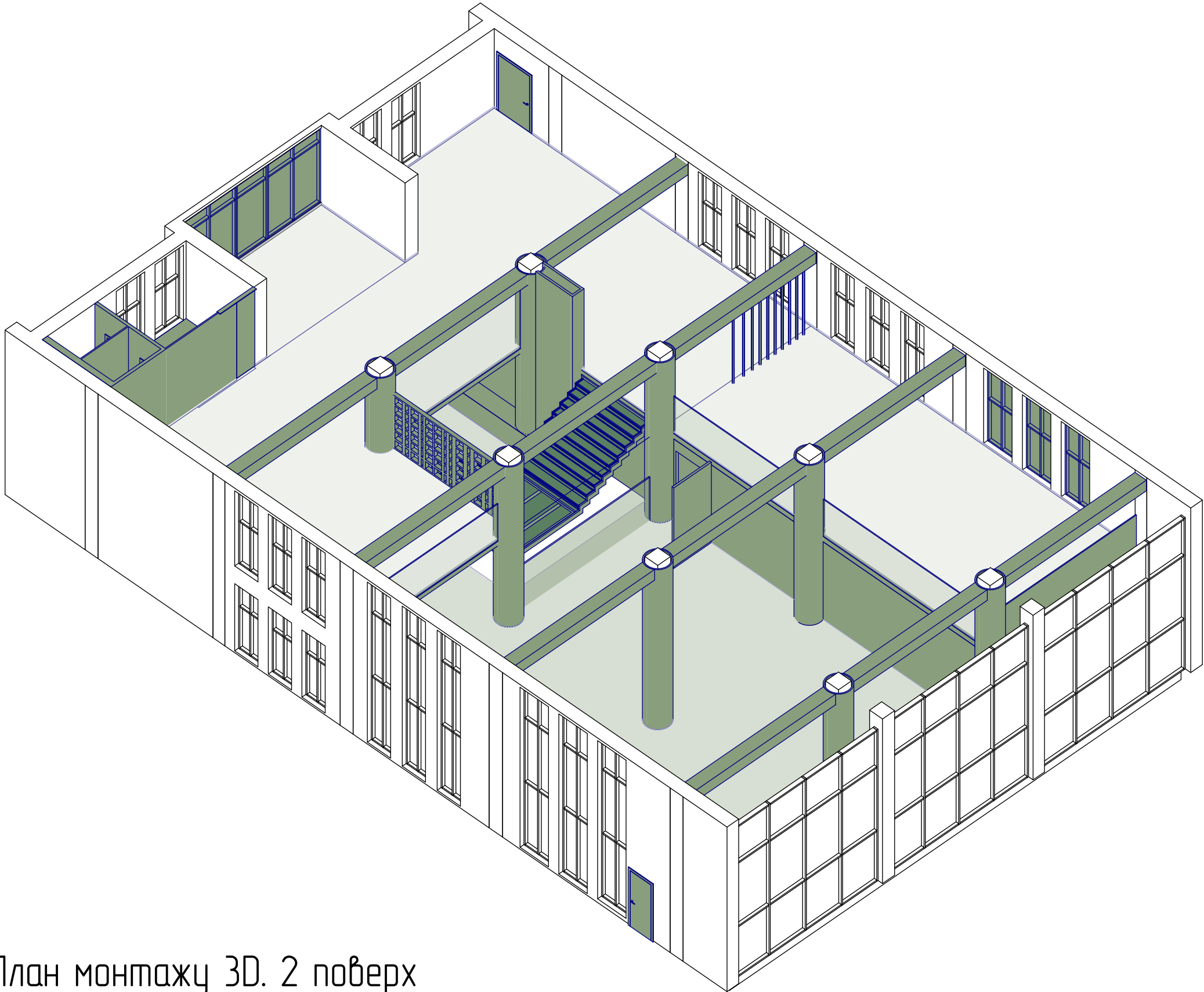
Умовні позначення:

-  - ГКЛВ. Монтаж інсталяції
-  - ГКЛ 100 мм
-  - ГКЛВ 100 мм
-  - ГКЛ 40 мм
-  - ГКЛВ 40 мм
-  - Монтаж скляних перегородок
-  - Двері розсувні



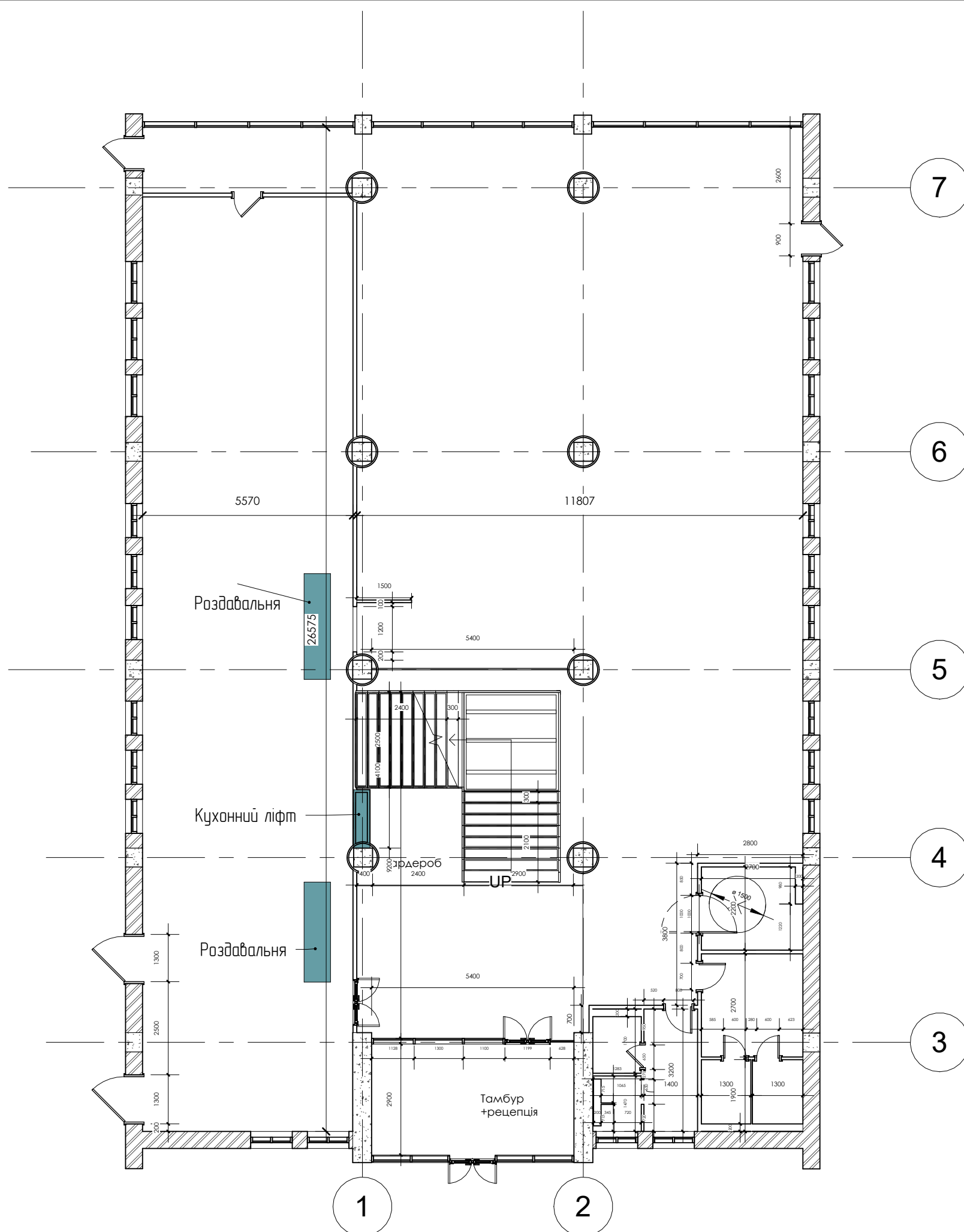
1 План монтажу ЗД. 2 поверх
1 : 120

Умовні позначення:

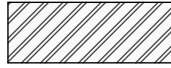



1

План монтажу ЗД. 2 поверх



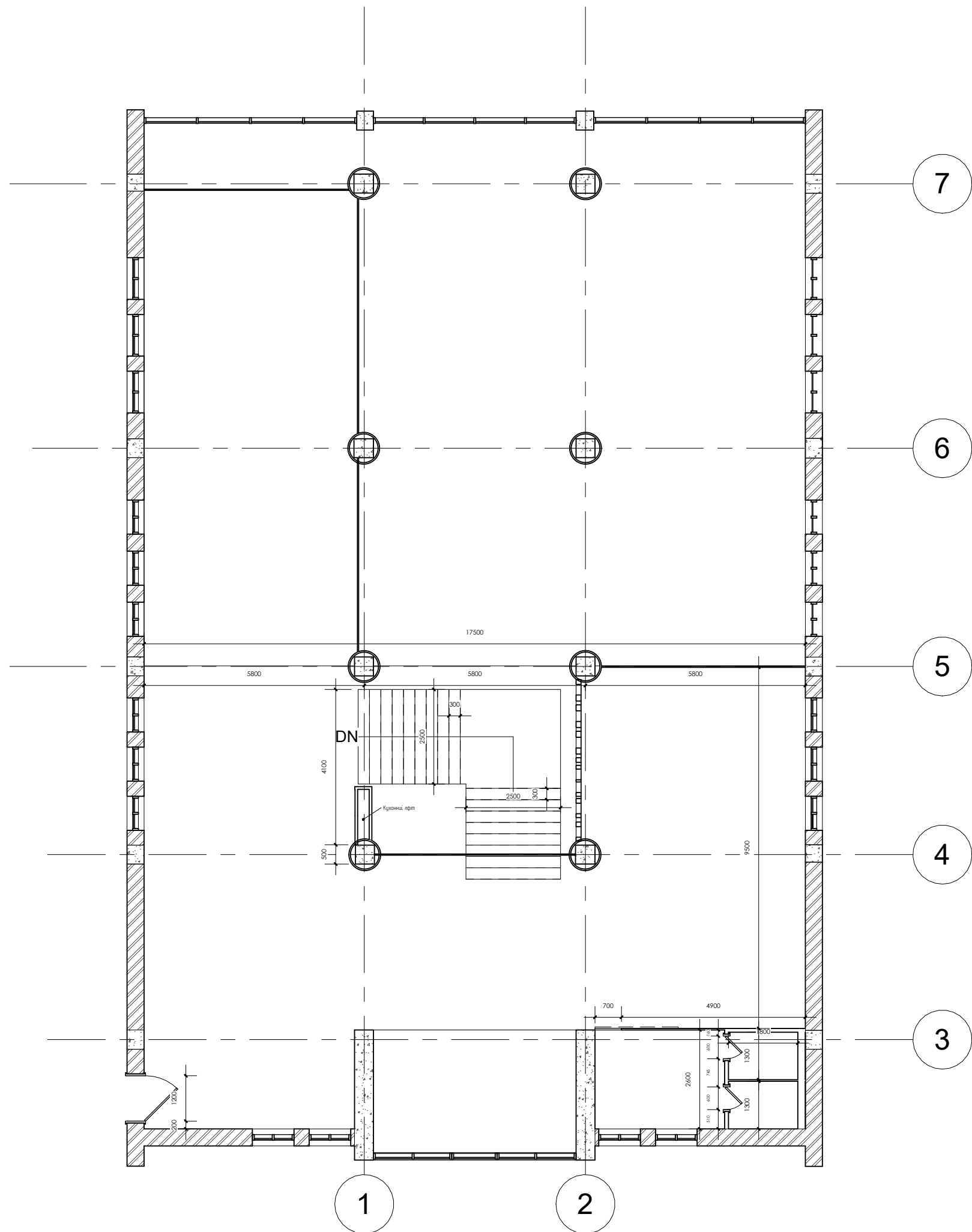
Умовні позначення:

-  - Цегла
-  - Бетон

Специфікація приміщень		
Номер	Назва	Площа

1	Головний зал	246 м ²
2	Вхідна зона	24 м ²
3	Рецепція	16 м ²
4	Гардероб	6 м ²
5	Зал: антресоль	180 м ²
6	Бар	17 м ²
7	Санвузол: інклюзивний	6 м ²
8	Санвузол: жіночий, 1 поверх	7 м ²
9	Санвузол: жіноча кабіна, 1 поверх	2 м ²
10	Санвузол: жіноча кабіна, 1 поверх (2)	2 м ²
11	Санвузол: чоловічий, 1 поверх	6 м ²
12	Санвузол: чоловіча кабіна, 1 поверх	2 м ²
13	Санвузол: антресоль	9 м ²
14	Санвузол: жіноча кабіна, антресоль	2 м ²
15	Санвузол: чоловіча кабіна, антресоль	2 м ²
16	Кухня	138 м ²

1 План перепланування. 1 поверх
1 : 120



Умовні позначення:

- Цегла

- Бетон

Специфікація приміщень

Номер	Назва	Площа
1	Головний зал	246 м ²
2	Вхідна зона	24 м ²
3	Рецепція	16 м ²
4	Гардероб	6 м ²
5	Зал: антресоль	180 м ²
6	Бар	17 м ²
7	Санвузол: інклюзивний	6 м ²
8	Санвузол: жіночий, 1 поверх	7 м ²
9	Санвузол: жіноча кабіна, 1 поверх	2 м ²
10	Санвузол: жіноча кабіна, 1 поверх (2)	2 м ²
11	Санвузол: чоловічий, 1 поверх	6 м ²
12	Санвузол: чоловіча кабіна, 1 поверх	2 м ²
13	Санвузол: антерсоль	9 м ²
14	Санвузол: жіноча кабіна, антресоль	2 м ²
15	Санвузол: чоловіча кабіна, антресоль	2 м ²
16	Кухня	138 м ²

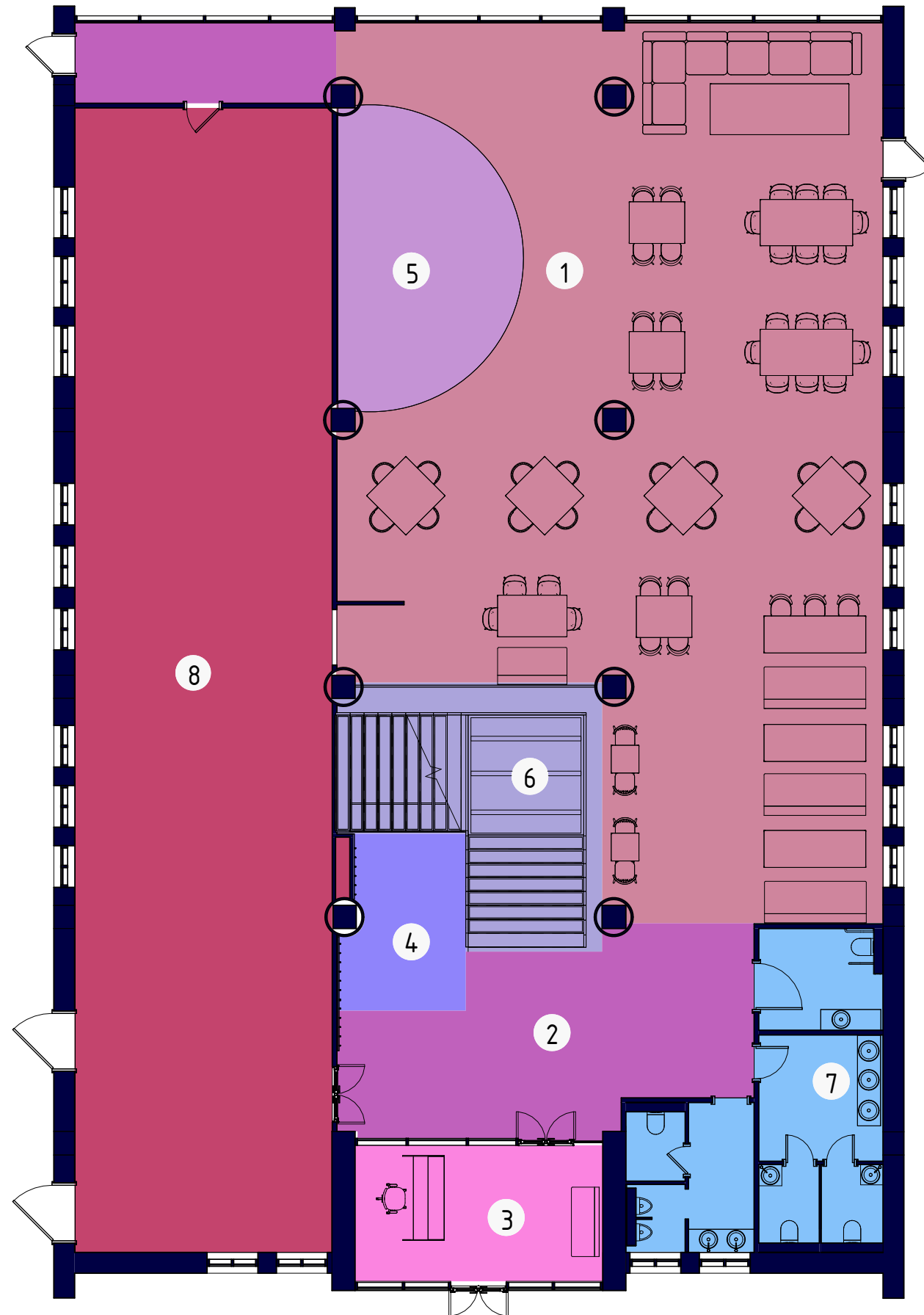
1 План перепланування. 2 поверх
1:120

Умовні позначення:

- ① - Загальна зона она посадки
- ② - Коридор
- ③ - Рецепція
- ④ - Гардероб
- ⑤ - Сцена
- ⑥ - Зона сходів
- ⑦ - Сантехнічні приміщення
- ⑧ - Кухня

Специфікація приміщень

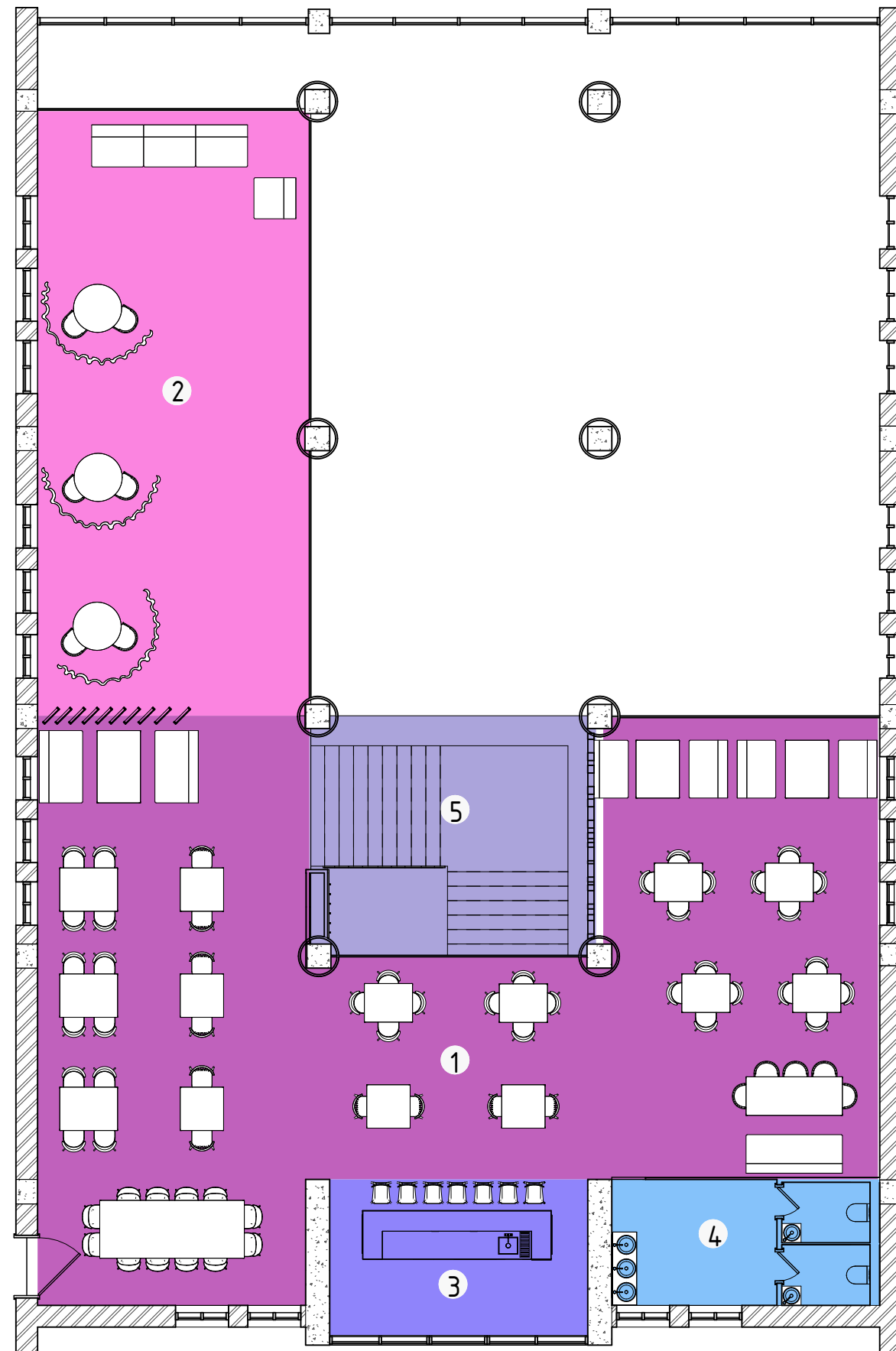
Номер	Назва	Площа
1	Головний зал	246 м ²
2	Вхідна зона	24 м ²
3	Рецепція	16 м ²
4	Гардероб	6 м ²
5	Зал: антресоль	180 м ²
6	Бар	17 м ²
7	Санвузол: інклюзивний	6 м ²
8	Санвузол: жіночий, 1 поверх	7 м ²
9	Санвузол: жіноча кабіна, 1 поверх	2 м ²
10	Санвузол: жіноча кабіна, 1 поверх (2)	2 м ²
11	Санвузол: чоловічий, 1 поверх	6 м ²
12	Санвузол: чоловіча кабіна, 1 поверх	2 м ²
13	Санвузол: антресоль	9 м ²
14	Санвузол: жіноча кабіна, антресоль	2 м ²
15	Санвузол: чоловіча кабіна, антресоль	2 м ²
16	Кухня	138 м ²



① План зонування. 1 поверх
1 : 120

Умовні позначення:

- ① - Загальна зона она посадки
- ② - Лаундж зона
- ③ - Бар
- ④ - Сантехнічне приміщення
- ⑤ - Зона сходів



Специфікація приміщень		
Номер	Назва	Площа
1	Головний зал	246 м ²
2	Вхідна зона	24 м ²
3	Рецепція	16 м ²
4	Гардероб	6 м ²
5	Зал: антресоль	180 м ²
6	Бар	17 м ²
7	Санвузол: інклюзивний	6 м ²
8	Санвузол: жіночий, 1 поверх	7 м ²
9	Санвузол: жіноча кабіна, 1 поверх	2 м ²
10	Санвузол: жіноча кабіна, 1 поверх (2)	2 м ²
11	Санвузол: чоловічий, 1 поверх	6 м ²
12	Санвузол: чоловіча кабіна, 1 поверх	2 м ²
13	Санвузол: антресоль	9 м ²
14	Санвузол: жіноча кабіна, антресоль	2 м ²
15	Санвузол: чоловіча кабіна, антресоль	2 м ²
16	Кухня	138 м ²

1

План зонування. 2 поверх

1: 120

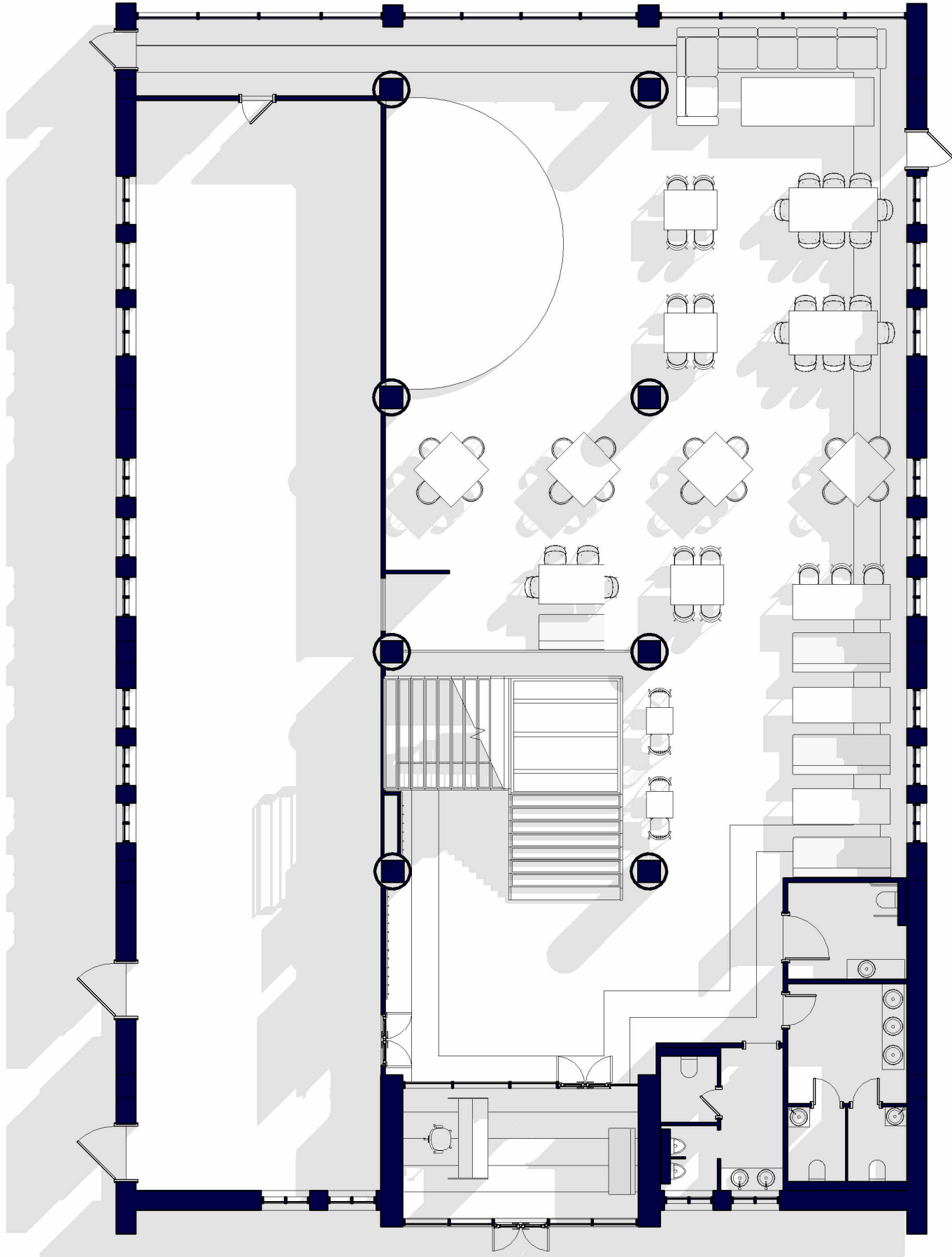
КНУТД План зонування. 2 поверх

Виконала: ст.гр. БДС 1-22 Скрипник Марія

Перевірила: Шмельова-Нестеренко О.Є.

A117

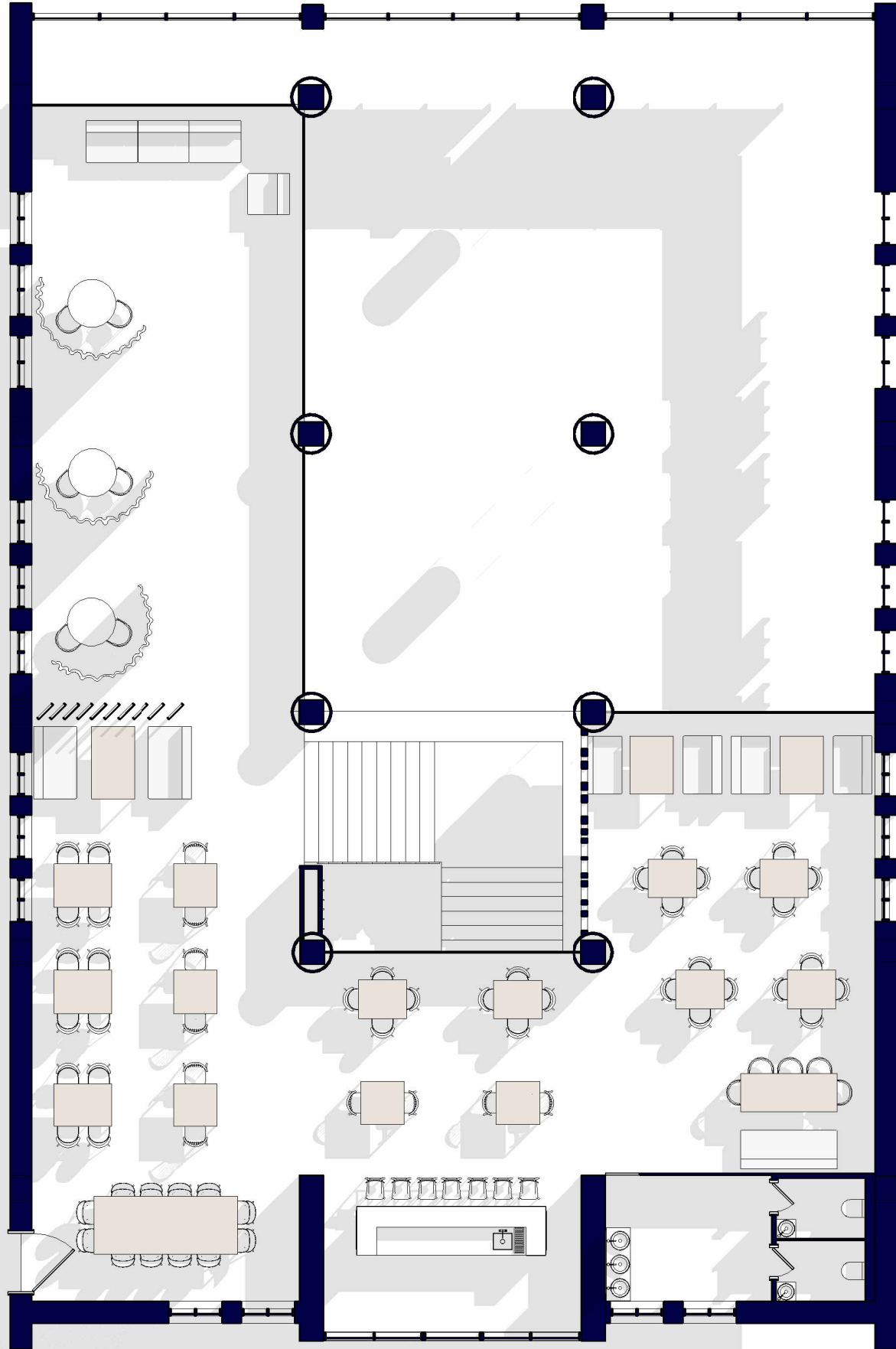
Умовні позначення:



1 План меблів. 1 поверх
1 : 120

КНУТД	План меблів. 1 поверх
Виконала: ст.гр. БДс1-22 Скрипник Марія	
Перевірила: Шмельова-Нестеренко О.Є.	A118

Умовні позначення:



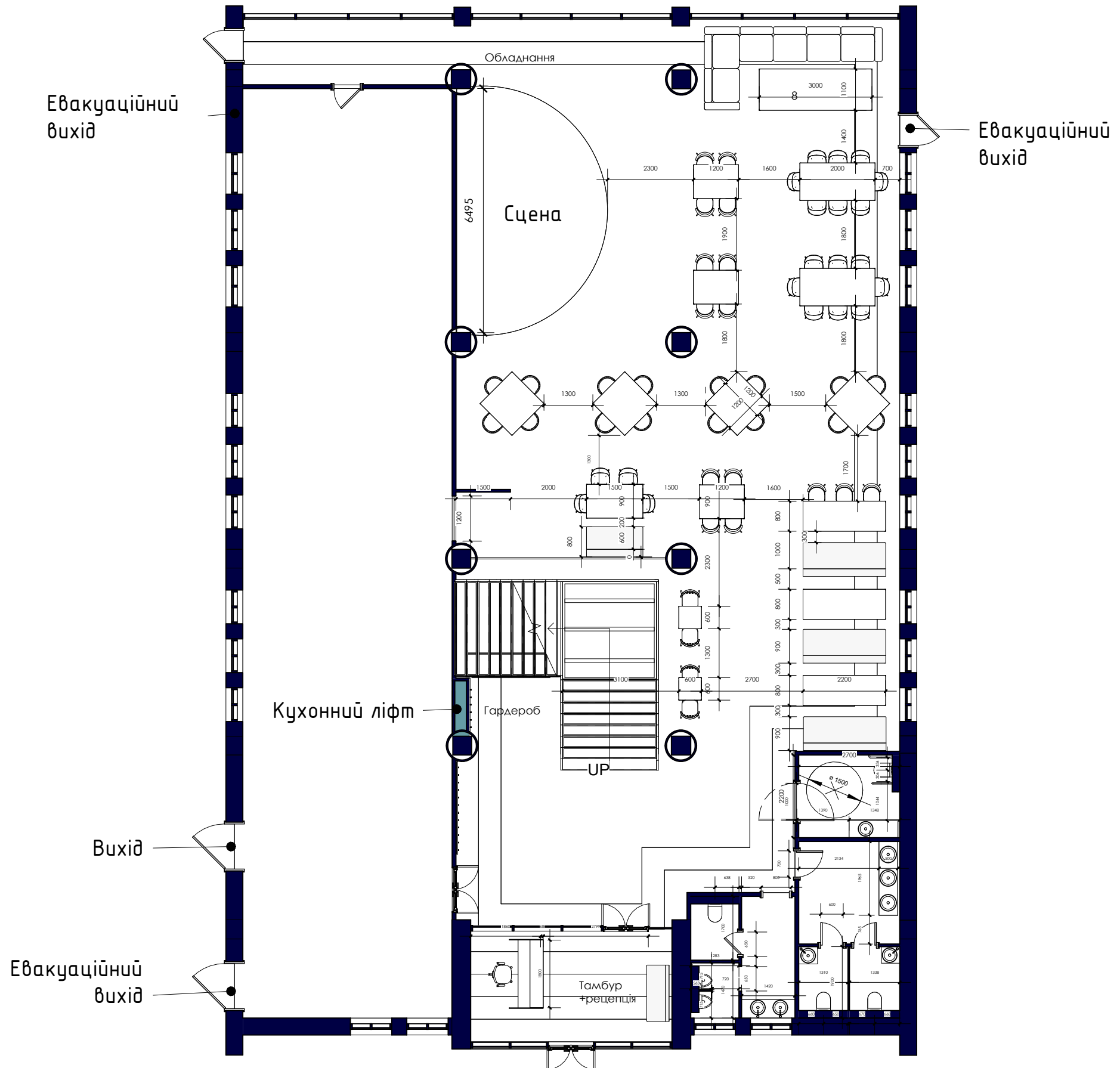
1

План медлів. 2 поверх

1 : 120

КНУТД	План медлів. 2 поверх
Виконала:	ст.гр. БДс1-22 Скрипник Марія
Перевірила:	Шмельова-Нестеренко О.Є. А119

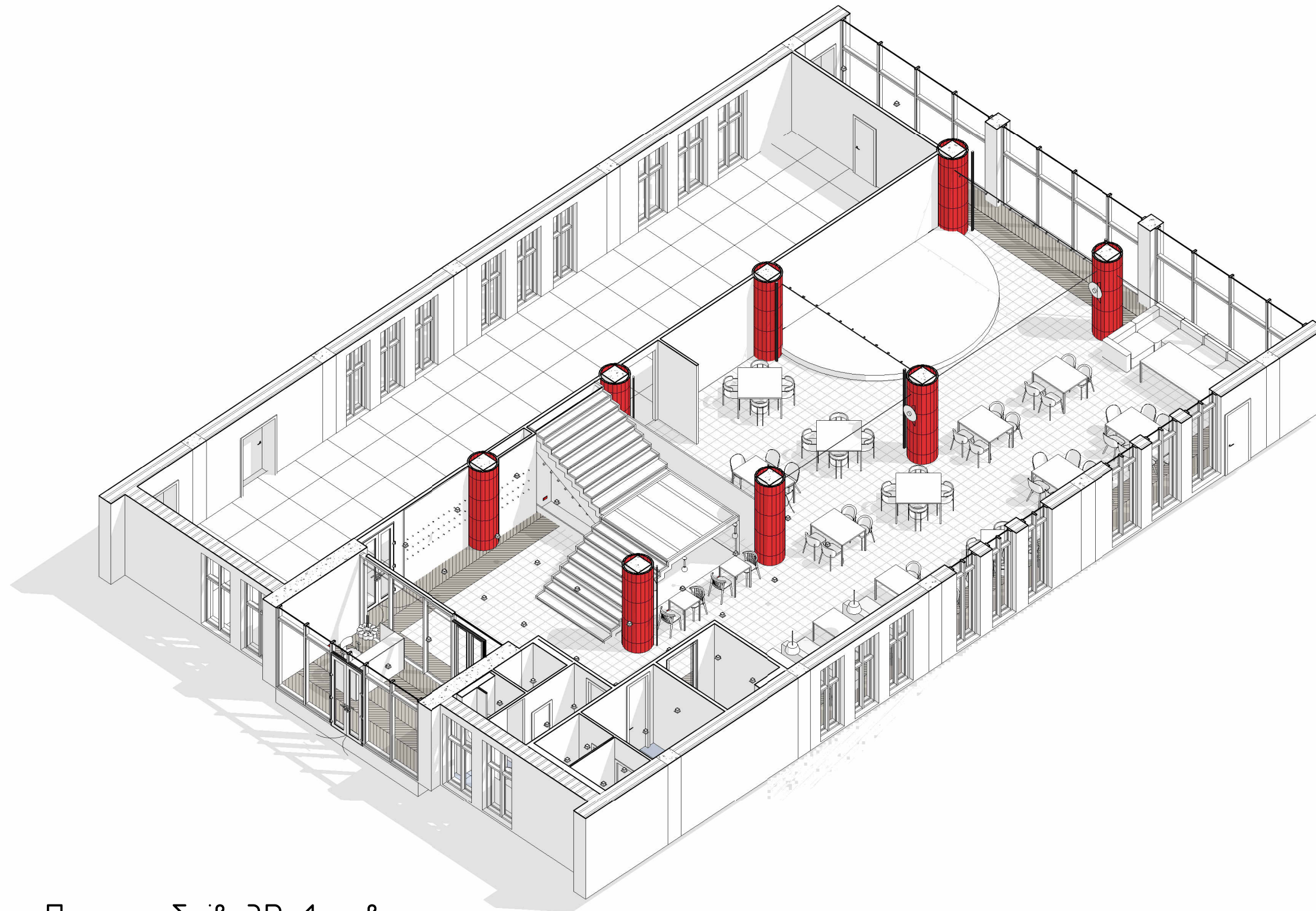
Умовні позначення:



1 План меблів обмірний. 1 поверх
1 : 120

КНУТД	План меблів обмірний. 1 поверх
Виконала: ст.гр. БДС 1-22 Скрипник Марія	
Перевірила: Шмельова-Нестеренко О.Є.	A120

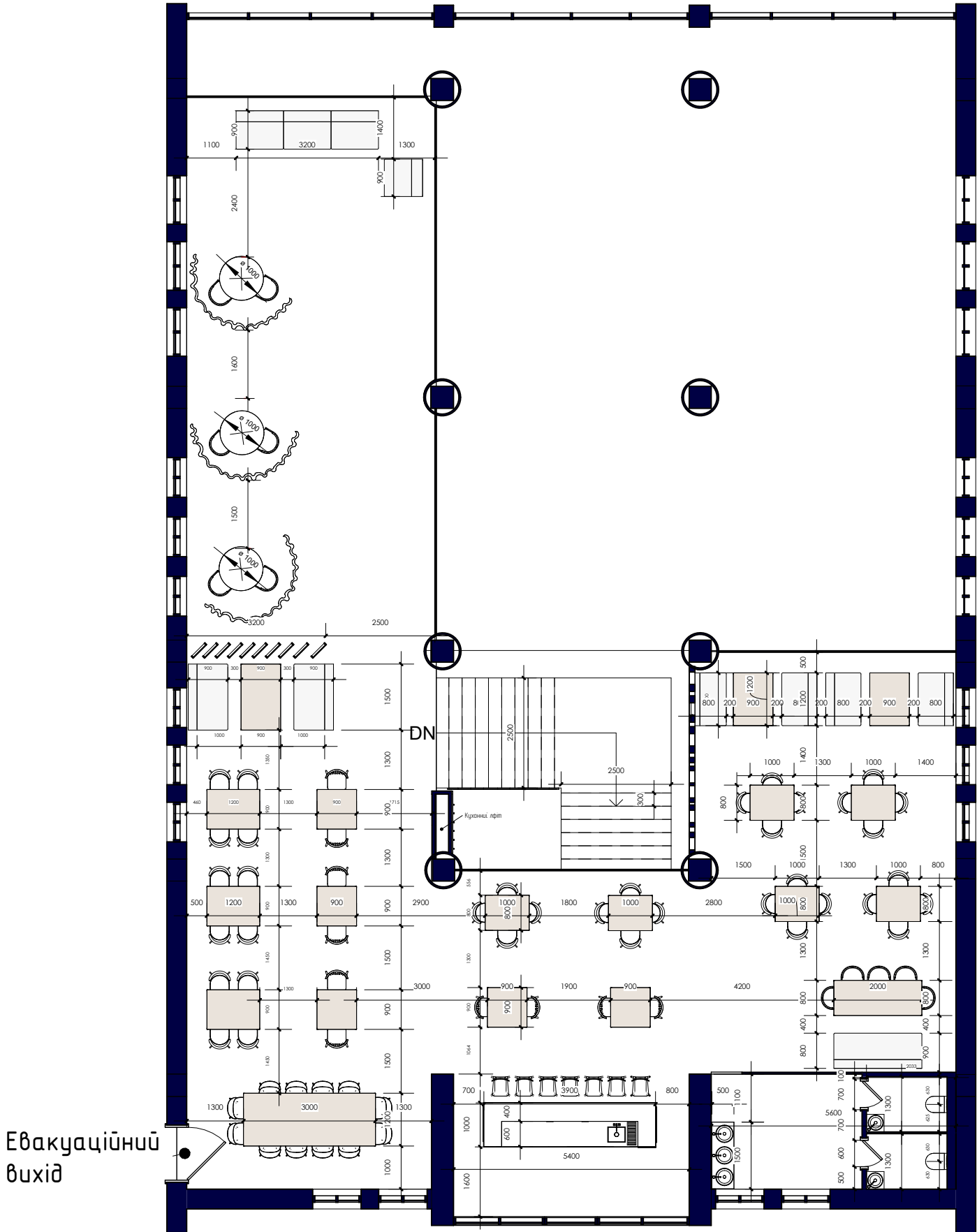
Умовні позначення:



1

План меблів 3Д. 1 поверх

Умовні позначення:



1

План меблів обмірний. 2 поверх

1 : 120

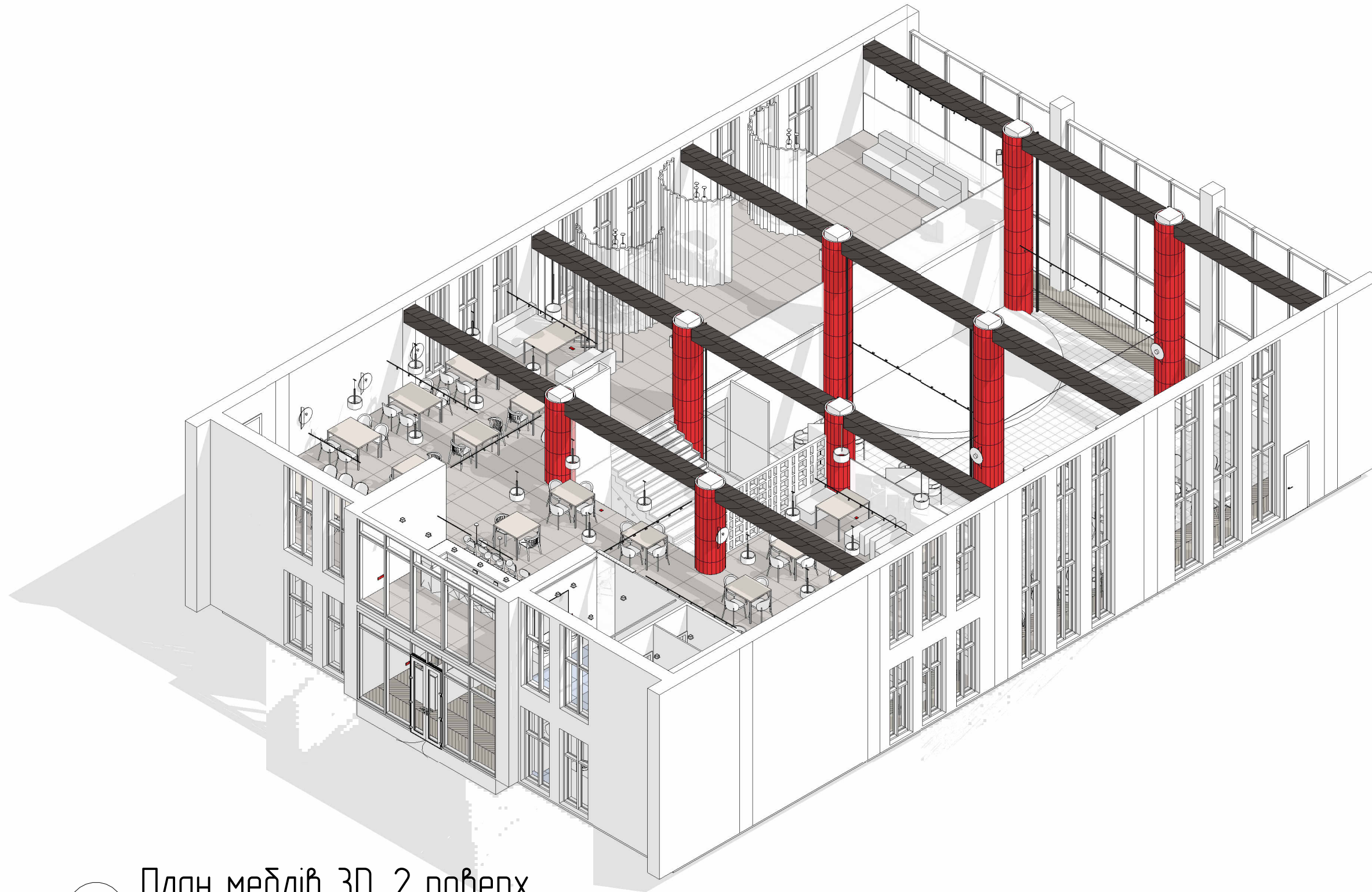
КНУТД | План меблів обмірний. 2 поверх

Виконала: ст.гр. БДс 1-22 Скрипник Марія

Перевірила: Шмельова-Нестеренко О.Є.







A122

Умовні позначення:

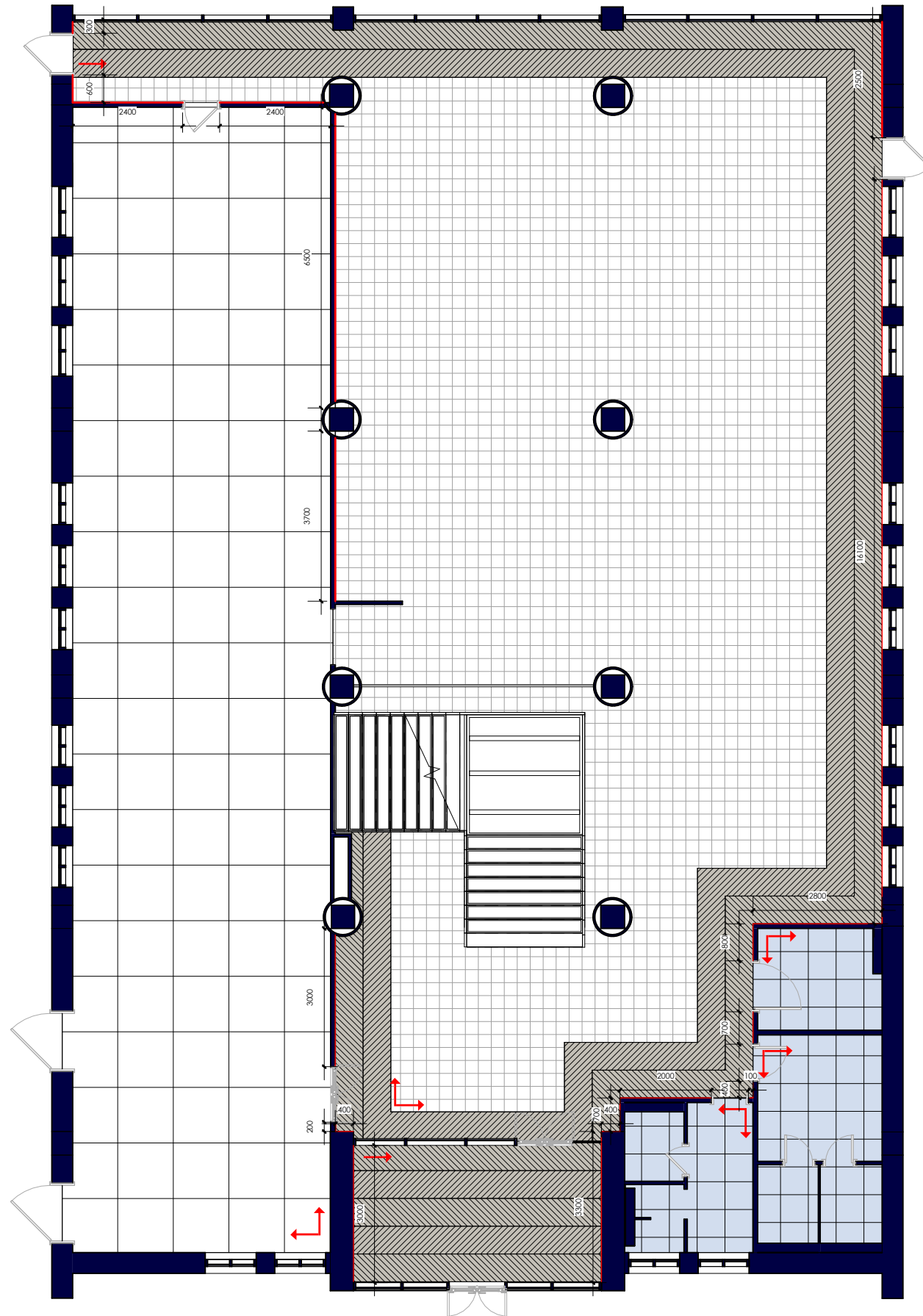


1 План медлів 3D. 2 поверх

Умовні позначення:

-  - Паркет 600x90 мм
-  - Керамічна плитка 280x280 мм
-  - Керамограніт 600x600 мм
-  - Керамограніт 1200x1200 мм
-  - Плінтус; Н=70 мм
-  - Направлення розкладки підлогового покриття

Примітки: всі розміри уточнити на місці.




1


План підлог. 1 поверх

1 : 120


КНУТД	План підлог. 1 поверх
Виконала: ст.гр. БДс 1-22 Скрипник Марія	
Перевірила: Шмельова-Нестеренко О.Є.	A124

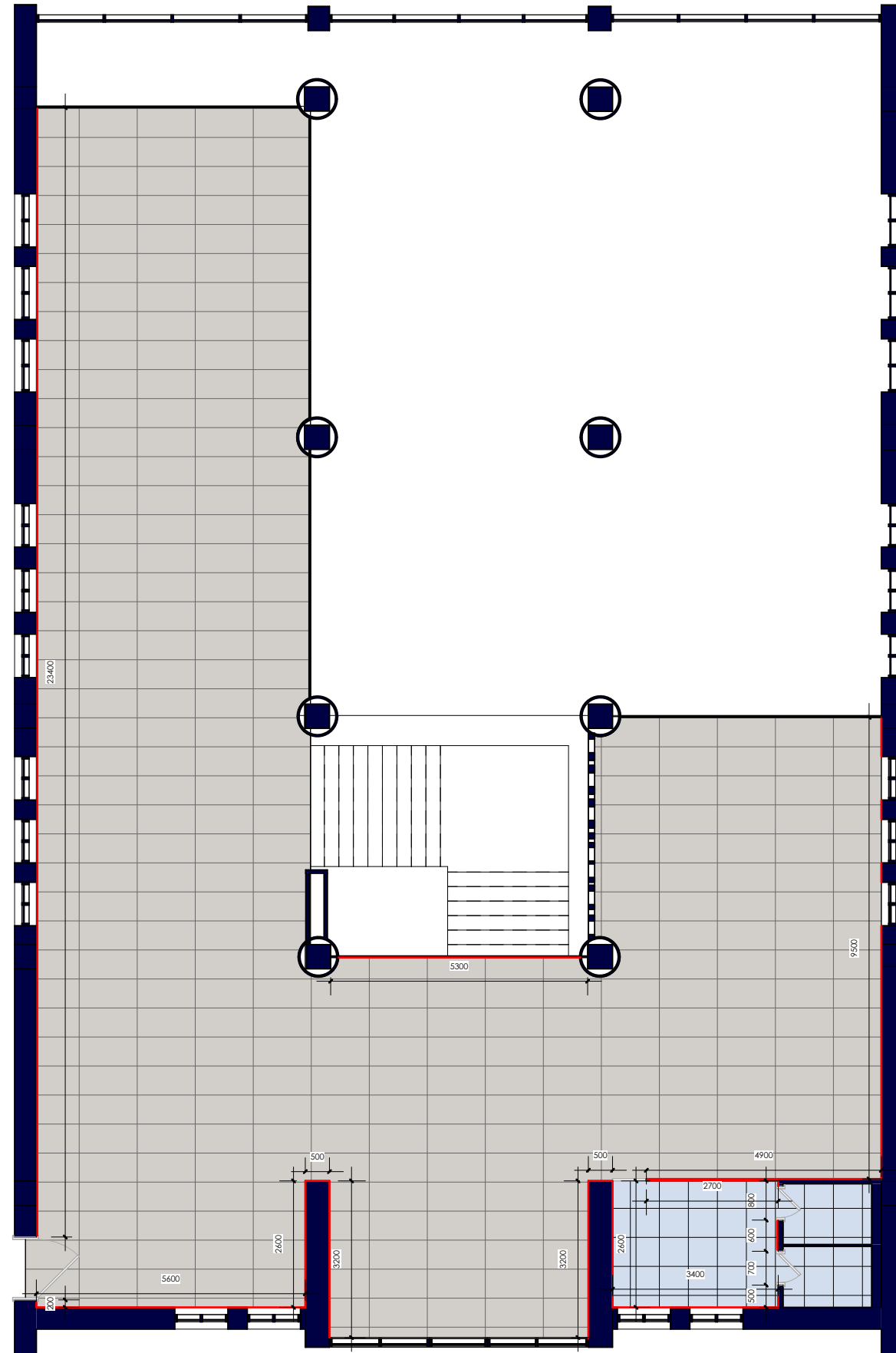
Умовні позначення:

 - Паркет 600x90 мм

 - Керамограніт 600x600 мм

 - Плінтус; Н=70 мм

 - Напрявлення розкладки підлогового покриття



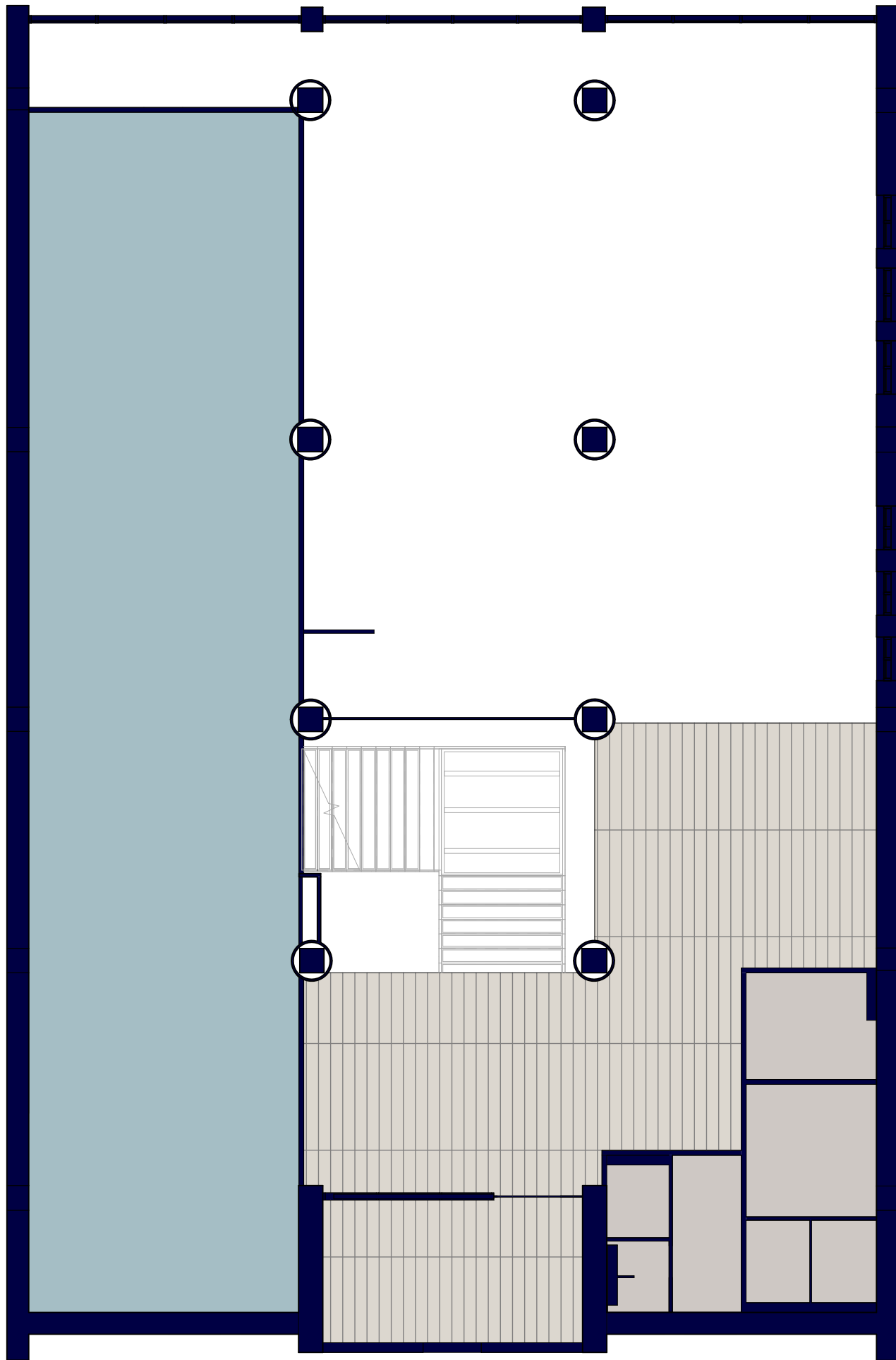
1 План підлог. 2 поверх
1 : 120

КНУТД План підлог. 2 поверх

Виконала: ст.гр. БДс 1-22 Скрипник Марія

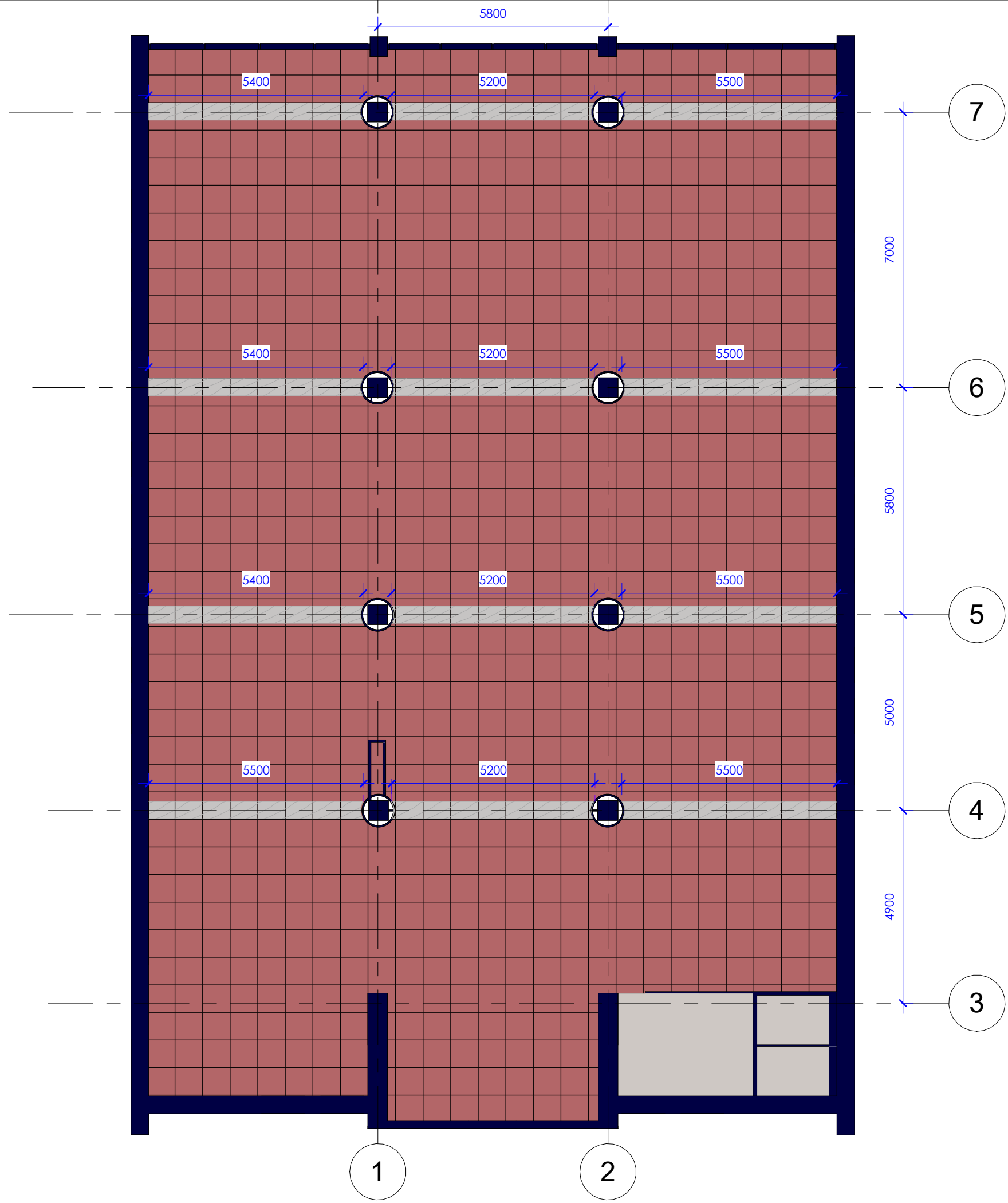
Перевірила: Шмельова-Нестеренко О.Є.

A125



- Умовні позначення:
-  - Стеля ламінат
 -  - Стеля ГКЛВ
 -  - Стеля кухня

1 План стель. 1 поверх
1 : 110







Умовні позначення:

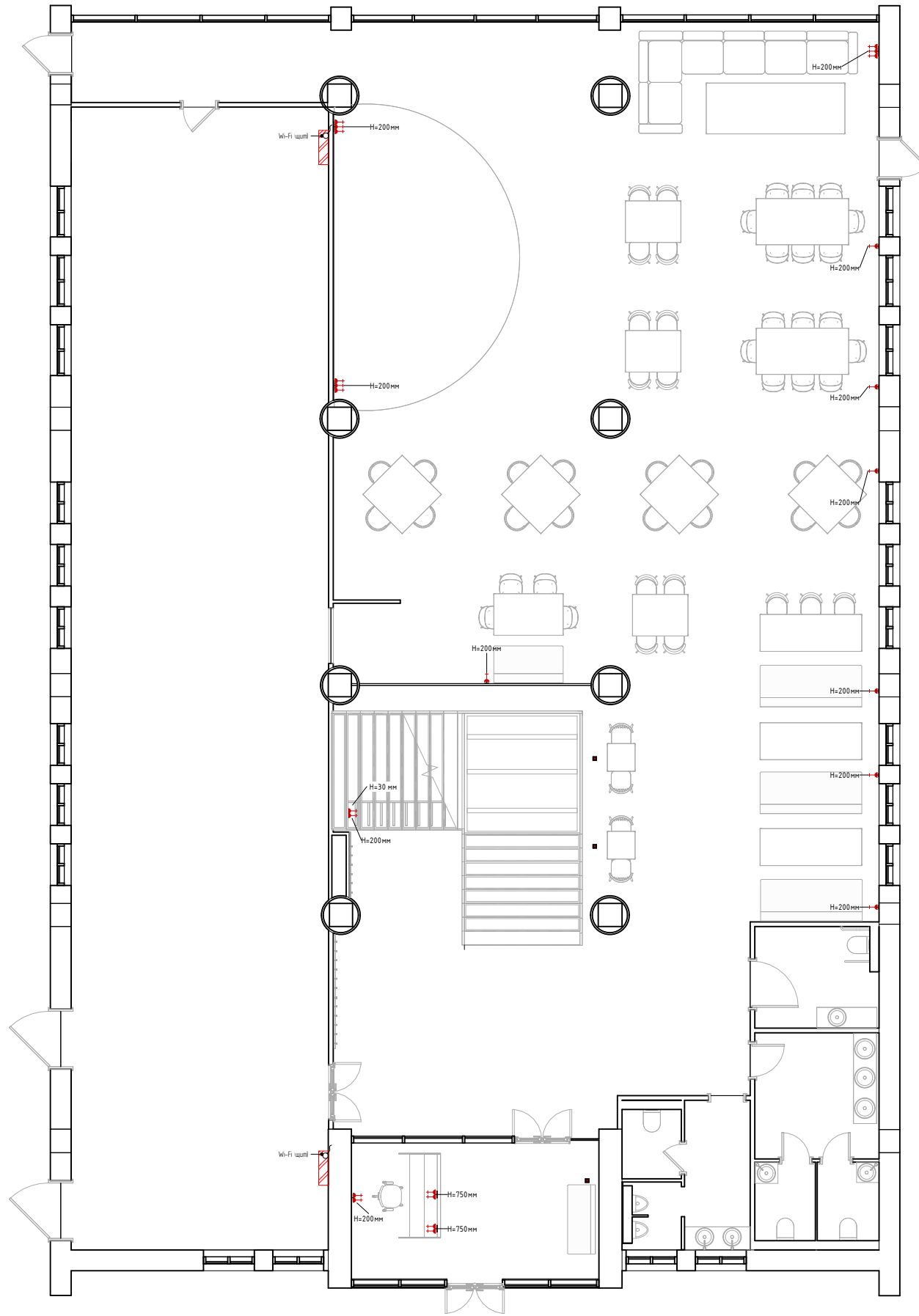
- Стеля панелі
- Стеля ГКЛВ
- Декоративні стельові балки

1 План стель. 2 поверх
1 : 110

КНУТД	План стель. 2 поверх
Виконала: ст.гр. БДс1-22 Скрипник Марія	
Перевірила: Шмельова-Нестеренко О.Є.	A127





Умовні позначення:

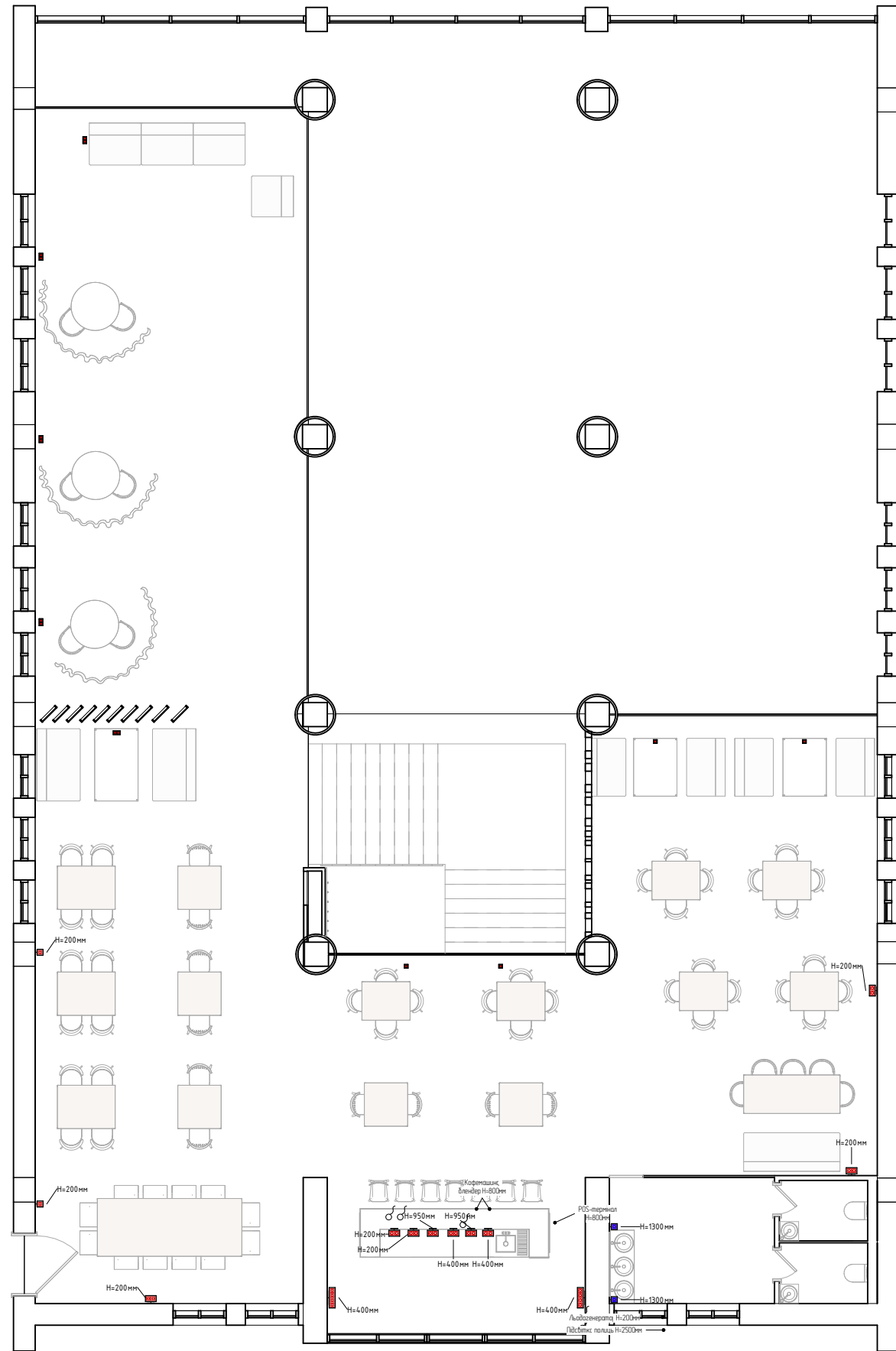
-  - Розетка з кришкою 220V
-  - Розетка з кришкою вологозахисна 220V
-  - Розетка без позначки висоти - Н=0 мм (в підлозі)
-  - Вувід 220V



1 План розеток та електропроводів. 1п
1 : 120







Умовні позначення:

-  - Розетка з кришкою 220V
-  - Розетка з кришкою вологозахисна 220V
-  - Розетка без позначки висоти - H=0 мм (в підлозі)
-  - Вивід 220V

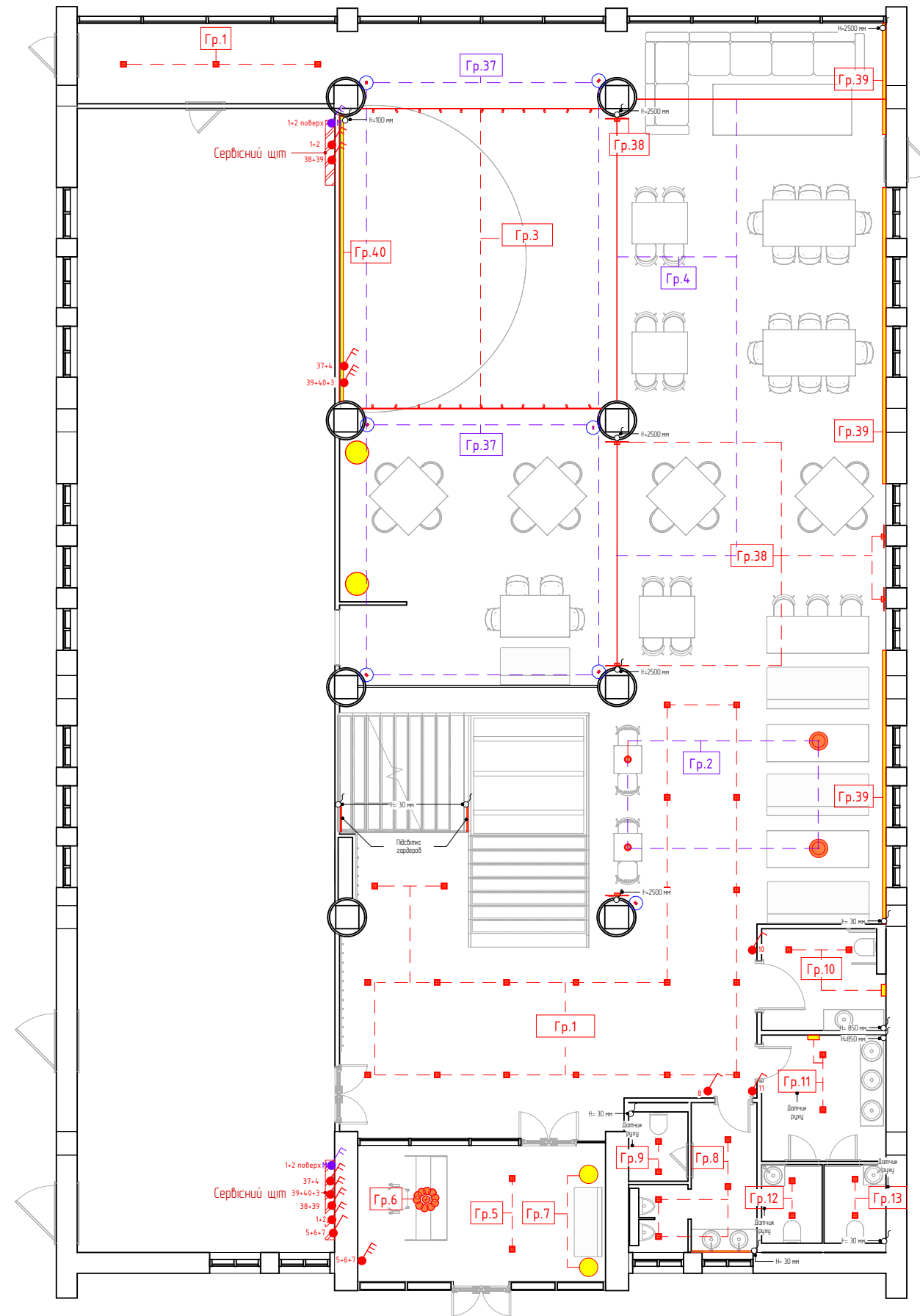


1 План розеток та електровиводів. 2п
1 : 120

Умовні позначення:

-  - LED підсвітка
- Гр.1 - Нумерація груп світла
-  - Вивід 220V
-  - Вимикач прохідний одноклавішний
-  - Вимикач прохідний двоклавішний
-  - Вимикач перехресний трьоклавішний
-  - Мастер вимикач

Примітки: 1. висоти надані від чистової підлоги першого поверху; 2. всі розміри уточнити на місці

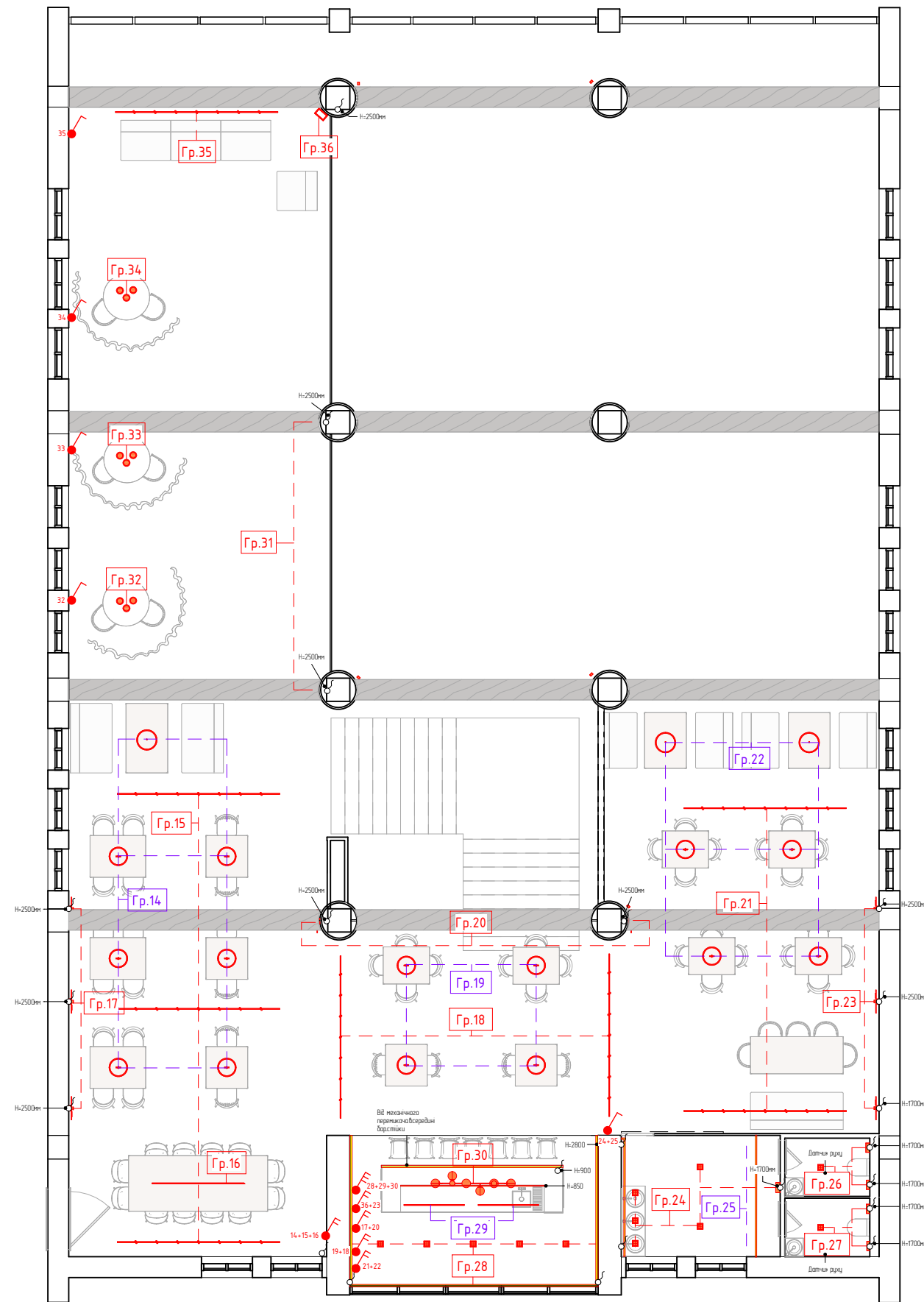


1 План груп світла та вимикачів. 1п
1 : 120

Умовні позначення:

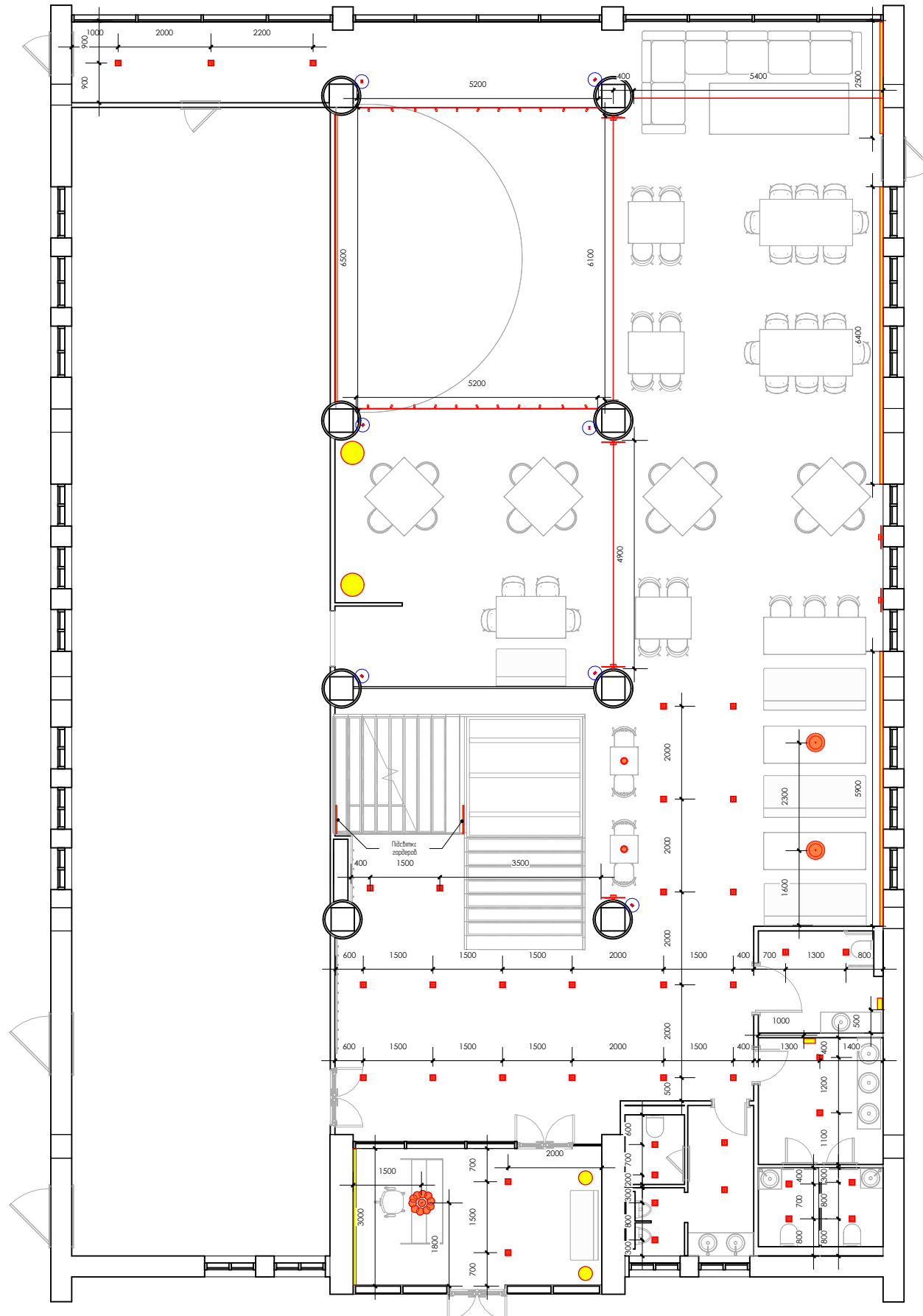
- LED підсвітка
- Гр.1 Гр.1 - Нумерація груп світла
- Вивід 220V
- Вимикач прохідний одноклавішний
- Вимикач прохідний двоклавішний
- Вимикач прохідний трьоклавішний
- M - Мастер вимикач

Примітки: 1. висоти надані від чистової підлоги першого поверху; 2. всі розміри уточнити на місці





1 План груп світла та вимикачів 2п
1 : 120

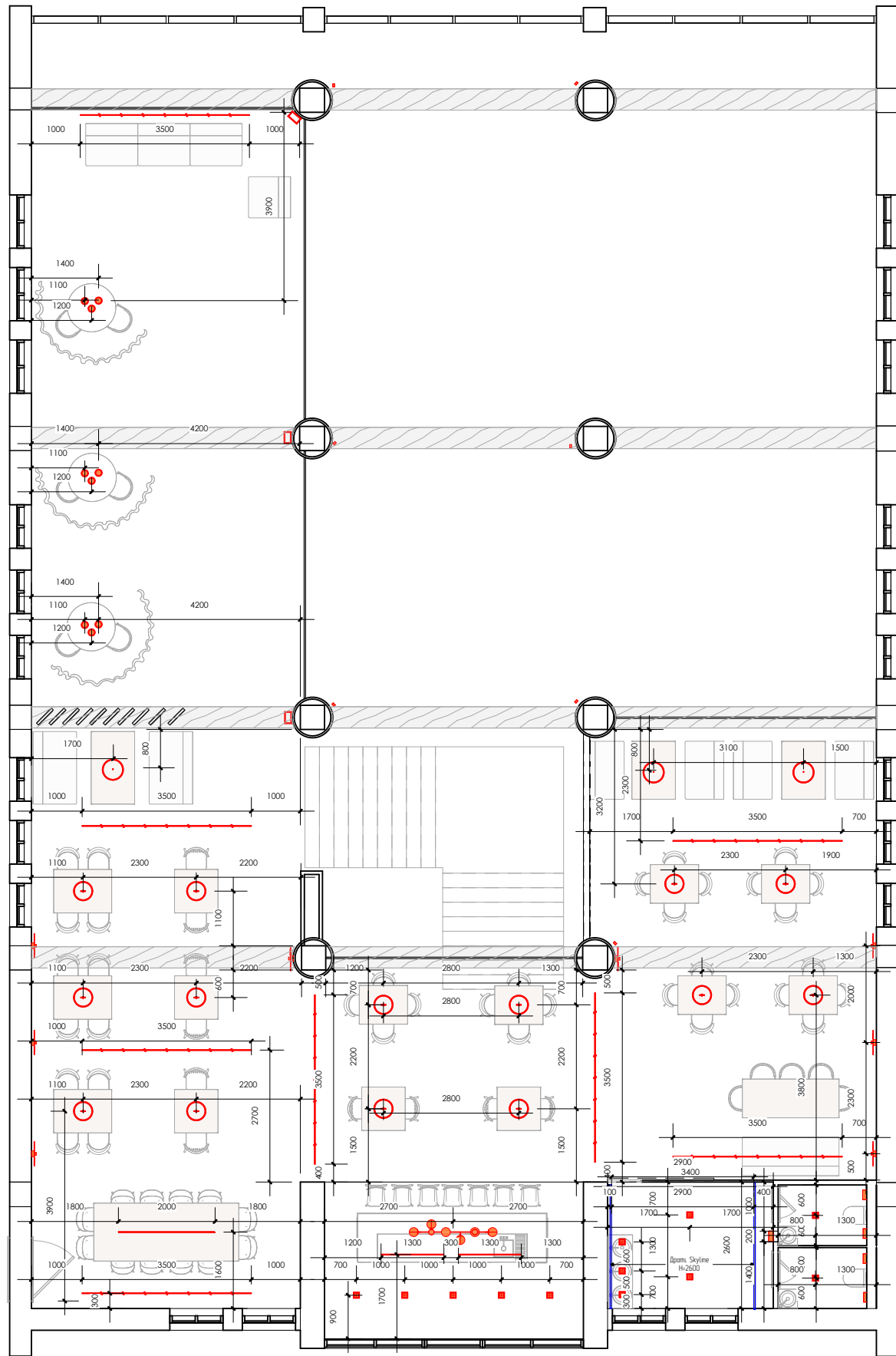
Умовні позначення:



1 План розміщення освітлювальних приладів. 1п
1 : 120

Умовні позначення:

-  - Дрому Skyline
-  - Декоративні стельові балки



1 План розміщення освітлювальних приладів. 2п
1 : 120

КНУТД План розміщення освітлювальних приладів. 2п

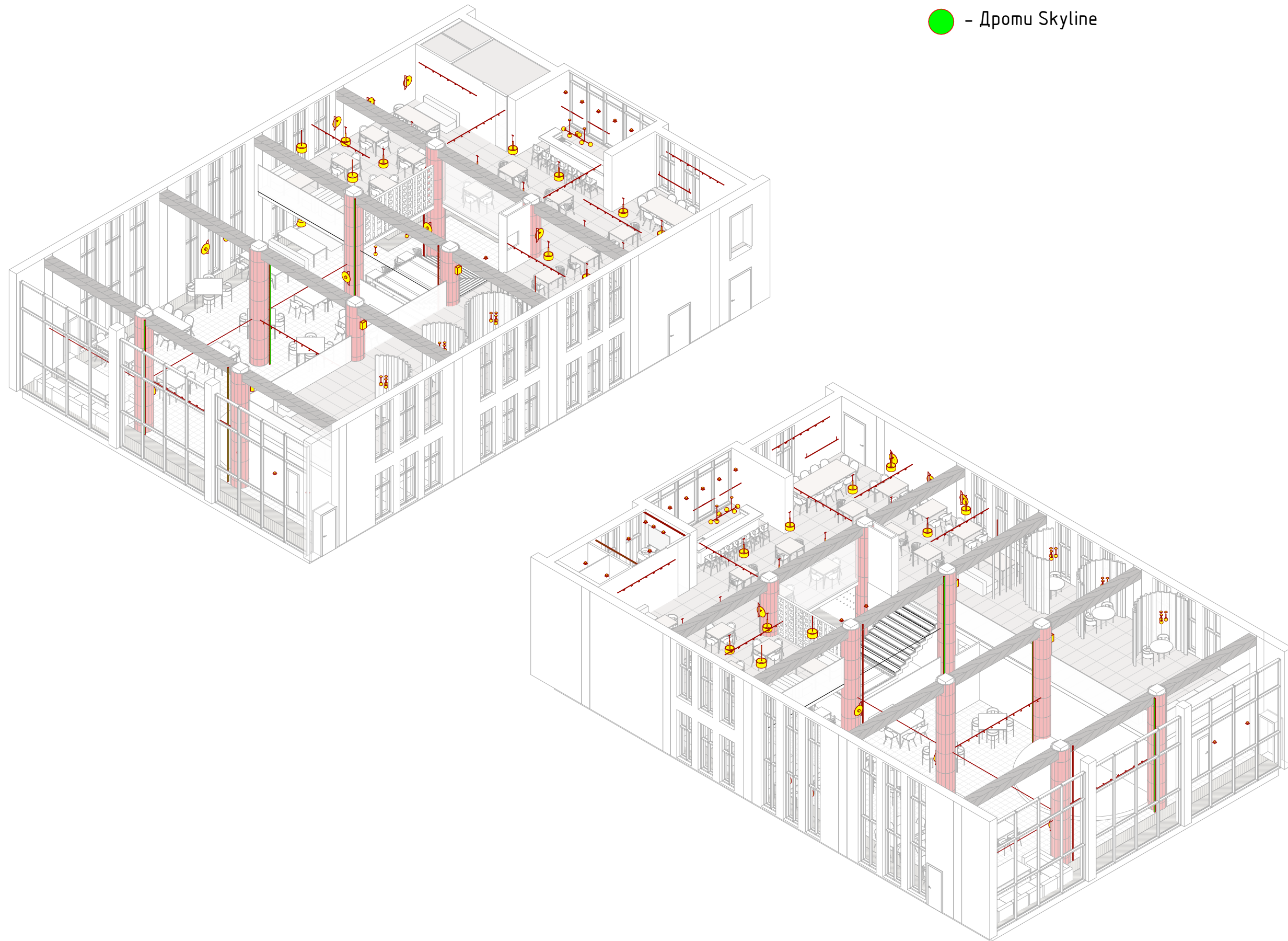
Виконала: ст.гр. БДс1-22 Скрипник Марія

Перевірила: Шмельова-Нестеренко О.Є.

A133

Умовні позначення:

- - Загальне освітлення
- - Дроми Skyline



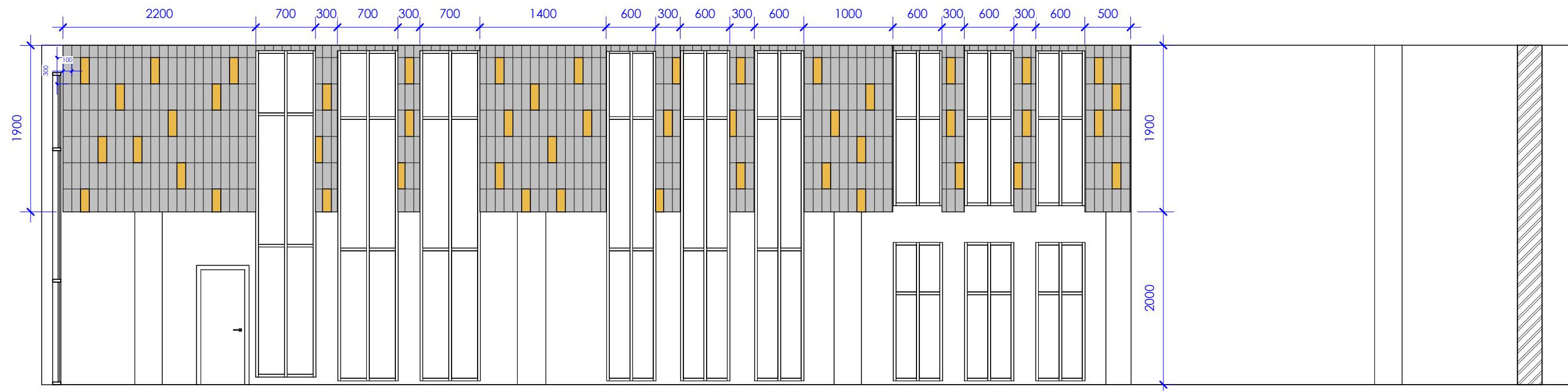
Умовні позначення:



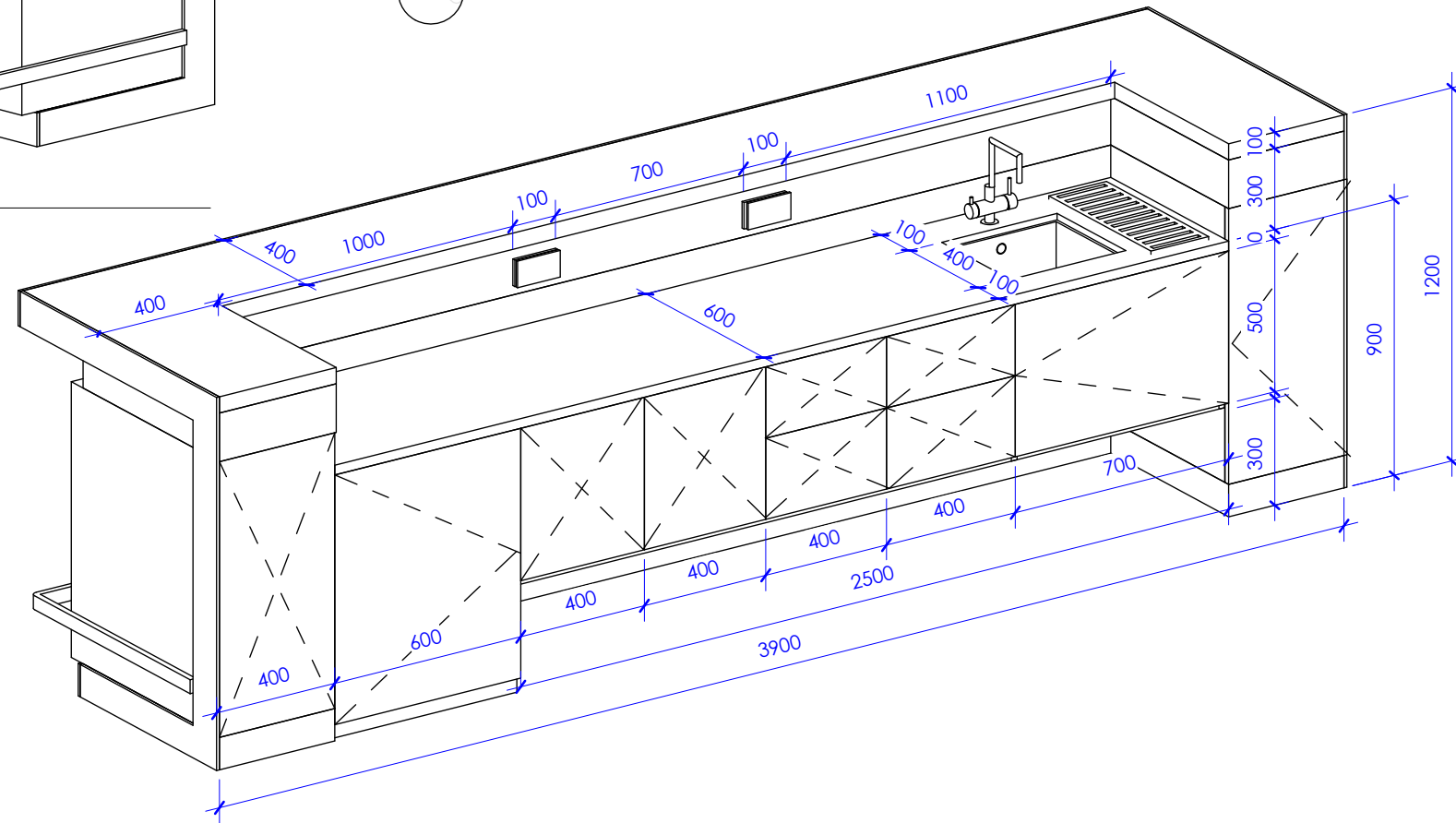
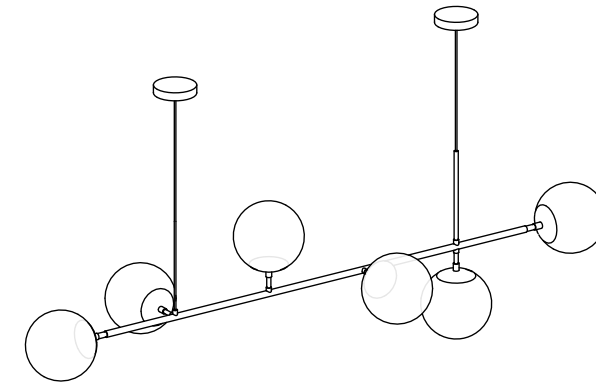
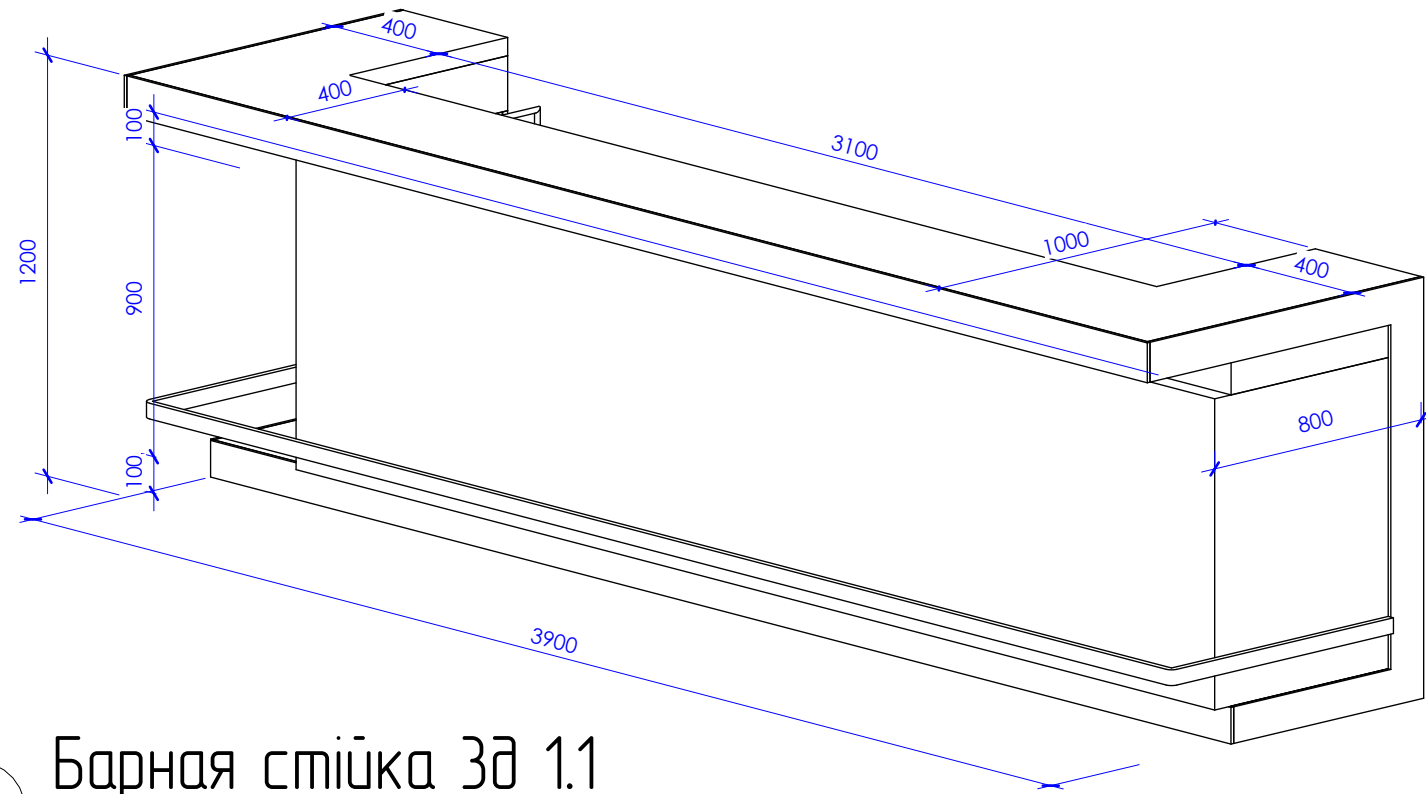
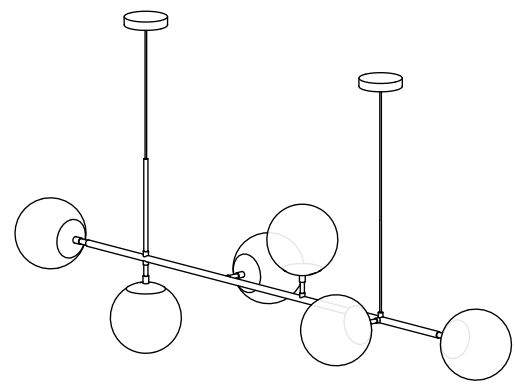
- Керамічна плитка



- Керамічна плитка з підсвіткою



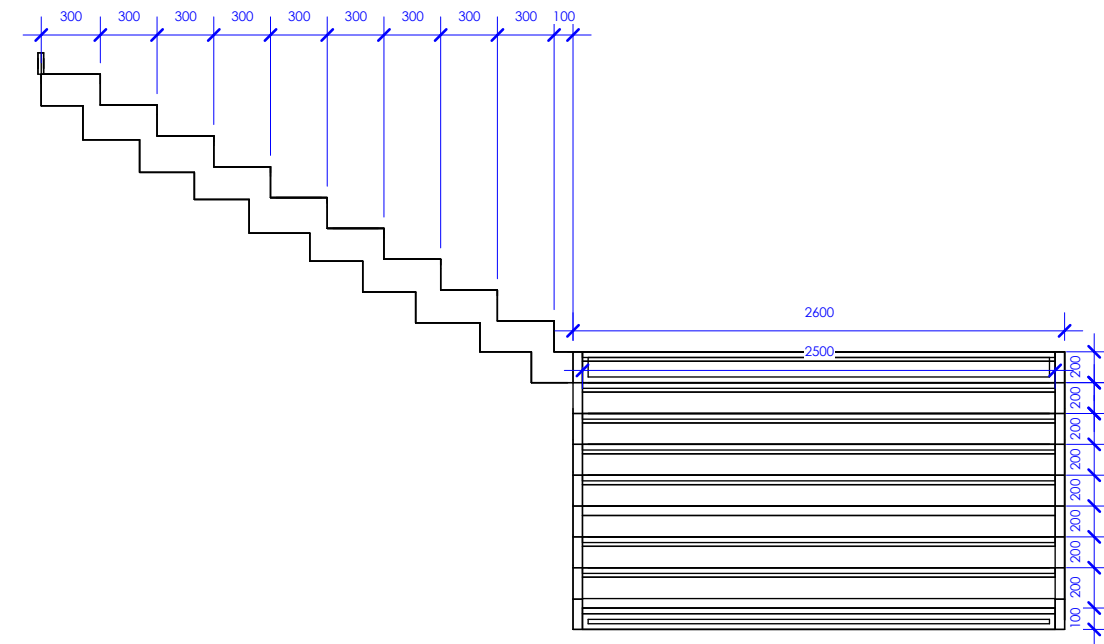
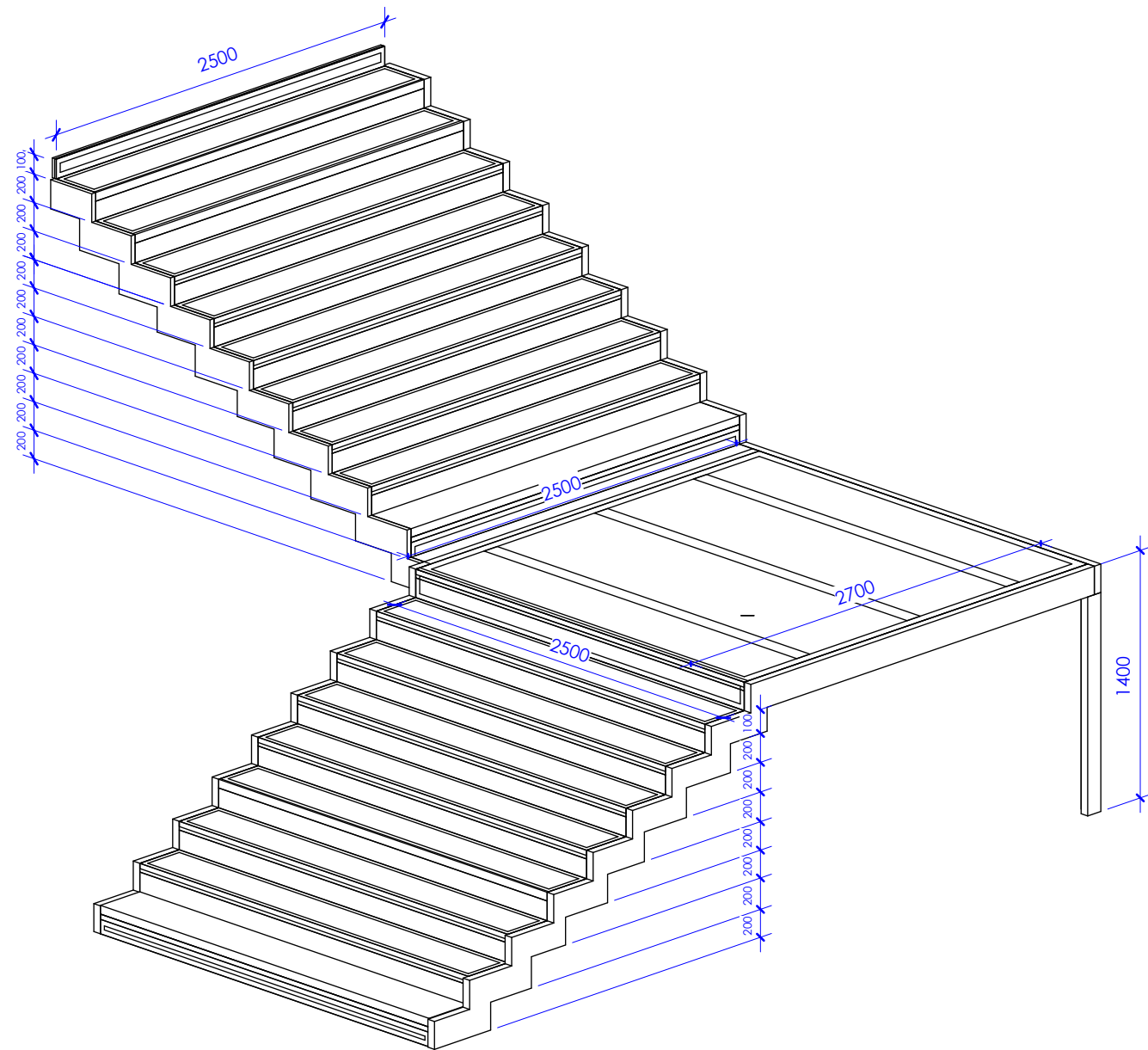
1 Розгортка 1



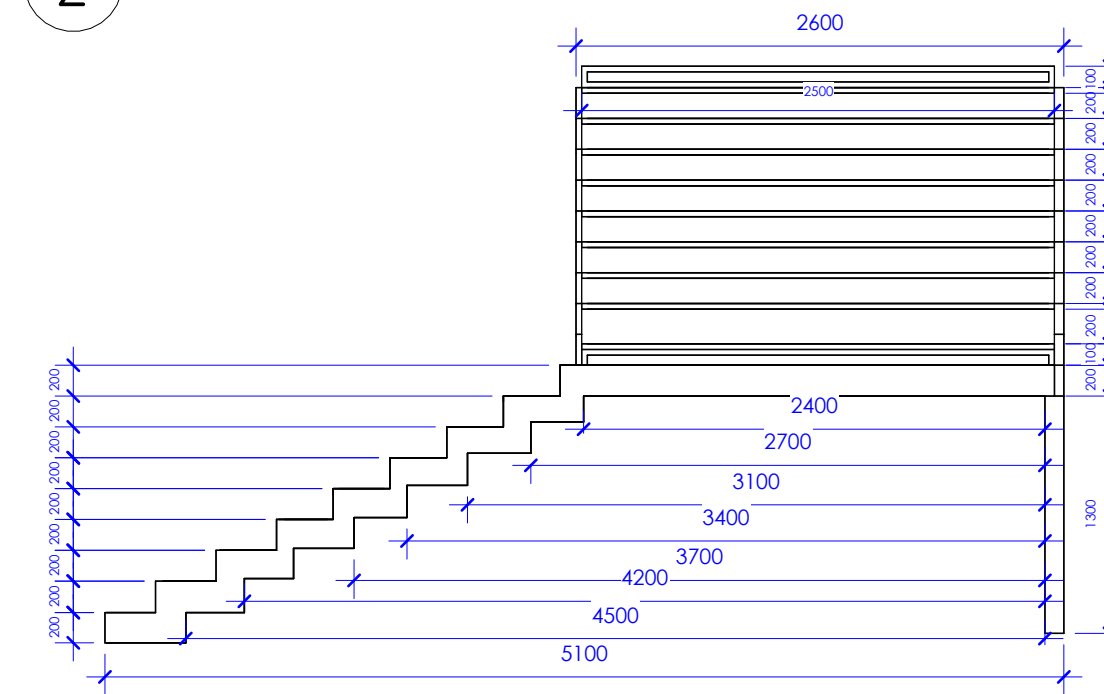
1 Барная стійка 3д 1.1

2 Барная стійка 3д 1.2

КНУТД	Барна стійка 3Д
Виконала: ст.гр. БДс1-22 Скрипник Марія	
Перевірила: Шмельова-Нестеренко О.Є.	A136



2 Сходи. Вид спереду



1 Сходи. Вид справа


3 Сходи 3D



КНУТД Візуалізація №1

Виконала: ст.гр. БДс1-22 Скрипник Марія

Перевірила: Шмельова-Нестеренко О.Є. А138




КНУТД Візуалізація №2


Виконала: ст.гр. БДс1-22 Скрипник Марія

Перевірила: Шмельова-Нестеренко О.Є. A139











КНУТД Візуалізація №6

Виконала: ст.гр. БДС 1-22 Скрипник Марія

Перевірила: Шмельова-Нестеренко О.Є. А143






КНУТД Візуалізація №8

Виконала: ст.гр. БДС 1-22 Скрипник Марія

Перевірила: Шмельова-Нестеренко О.Є. А145





КНУТД Візуалізація №10

Виконала: ст.гр. БДС 1-22 Скрипник Марія

Перевірила: Шмельова-Нестеренко О.Є. А147










КНУТД Візуалізації №14, 15

Виконала: ст.гр. БДс1-22 Скрипник Марія

Перевірила: Шмельова-Нестеренко О.Є.

A151



КНУТД Візуалізації №16,17

Виконала: ст.гр. БДс1-22 Скрипник Марія

Перевірила: Шмельова-Нестеренко О.Є.

A152