

ATELIÉR ŠOUREK - ANTOŠOVÁ

STELLA HROBSKÁ
A+S, Fsv ČVUT
ATZ1, LS 2025/2026




SITUACE ŠIRŠÍCH VZTAHŮ 1:3000



SITUACE 1:400




PŮDORYS 1:200






ŘEZ 1:200

TERRALINEA


TERRALINEA JE VYHLÍDKOVÁ STEZKA, KTERÁ SE VINE KRAJINOU A NABÍZÍ RŮZNÉ POHLEDY NA OKOLÍ. JEJÍ ORGANICKÝ TVAR REAGUJE NA TERÉN A RESPEKTUJE PŘÍRODU.




PROSTOROVÉ POHLEDY



POHLED 1:200



MATERIÁLOVÉ ŘEŠENÍ



ZATMAVENÉ SKLO
TRANSPARENTNÍ
OPTICKY LEHKÉ



TMAVÝ BETON
STABILNÍ
ODOLNÝ



OCELOVÉ LANO
NEREZOVÉ
PEVNÉ

PODHLÉD

