
















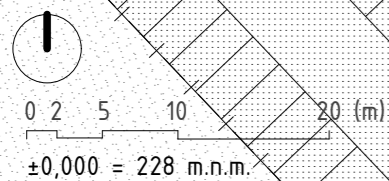
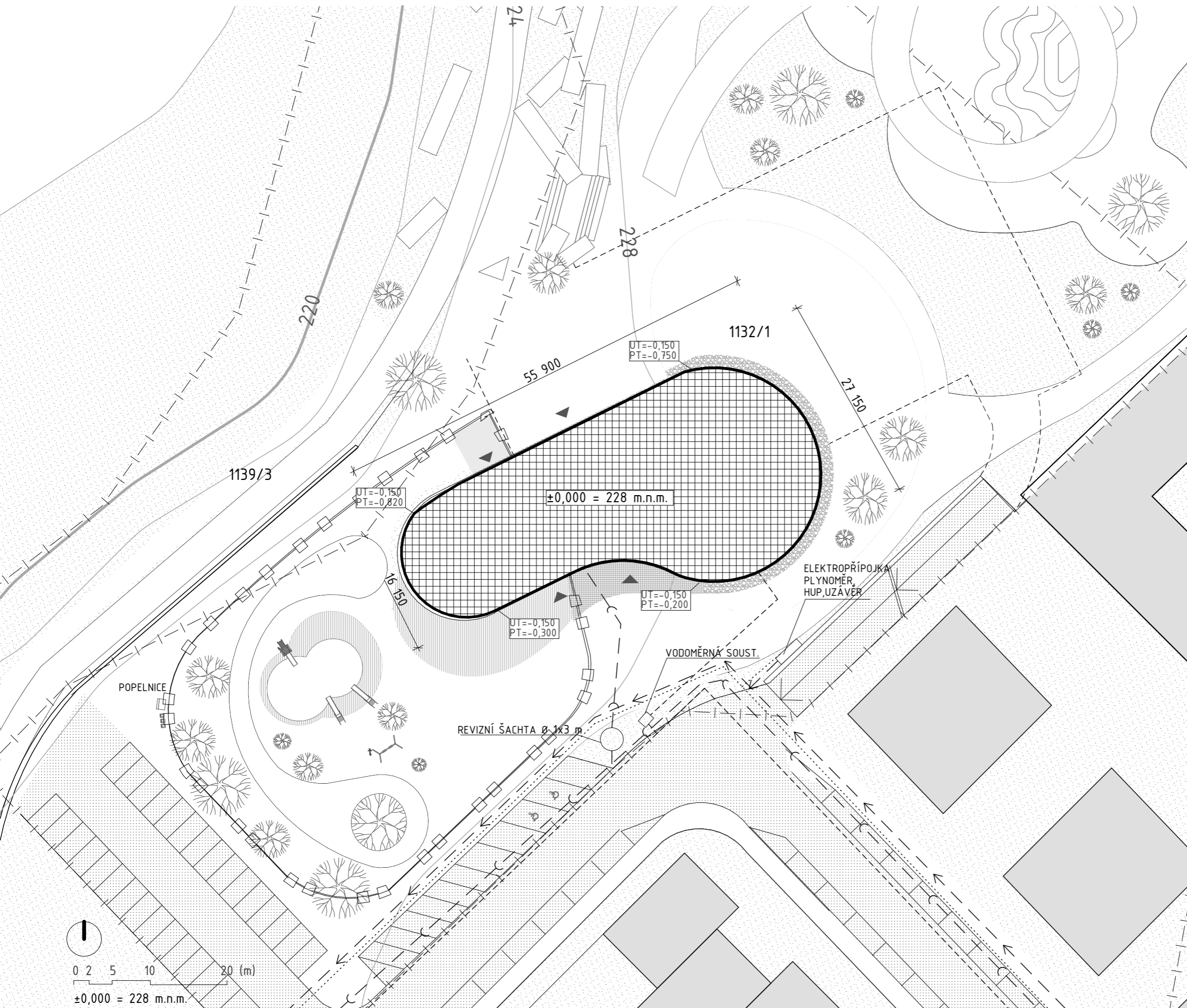


LEGENDA

-  ŘEŠENÝ OBJEKT
-  NEZPEVNĚNÉ TRAVNATÉ PLOCHY
-  ZPEVNĚNÁ PLOCHA - TERASY
-  ZPEVNĚNÁ PLOCHA - DLAŽBA
-  ZPEVNĚNÁ PLOCHA CHODNÍK/BETON
-  ASFALT - KOMUNIKACE
-  OKOLNÍ OBJEKTY
-  PÍSKOVIŠTĚ MŠ
-  OPLOCENÍ MŠ
-  VSTUPY DO OBJEKTU
-  VSTUP/VJEZD NA PARKOVIŠTĚ V 1.PP
-  HRANICE POZEMKU
-  VODOVOD
-  PLYNOVOD
-  KANALIZACE SPLAŠKOVÁ
-  KANALIZACE DEŠŤOVÁ
-  ELEKTROPŘÍPOJKA



KOORDINAČNÍ SITUACE
1:500